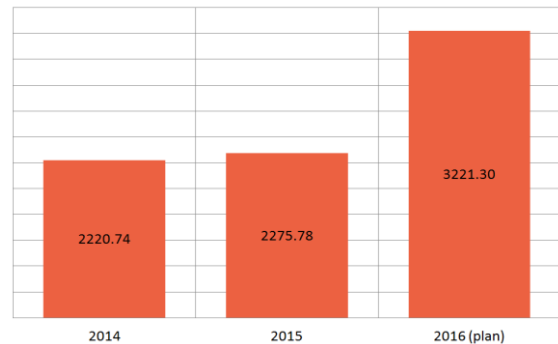


**ANALIZA INDEPENDENTĂ A BUGETULUI:
GIMNAZIUL „ANDREI CHIVRIGA”
(VALEA MARE, RAIONUL UNGHENI)**

În 2015 **valoarea finanțării totale** a gimnaziului „Andrei Chivriga” a constituit aproximativ 2,28 mln MDL și comparativ cu 2014 s-a atestat o majorare cu 555 mii MDL (vezi Figura 1). Pentru anul 2016 a fost planificată o finanțare în valoare de 2,9 mln MDL. În 2014 gimnaziul a atras finanțări extrabugetare în sumă de 50 mii MDL, iar pentru 2016 sunt preconizate fonduri extrabugetare în valoare de 320 mii MDL.

Figura 1. Finanțarea gimnaziului, mii MDL

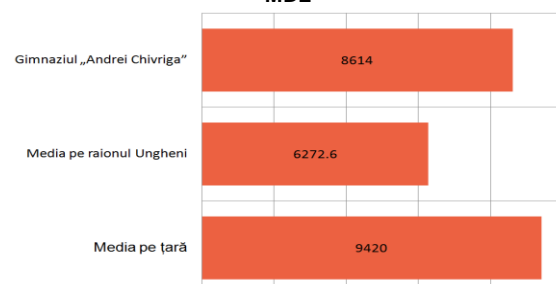


Sursa: gimnaziul „Andrei Chivriga”

Cheltuielile pentru salarizare reprezintă cea mai mare pondere în cheltuielile gimnaziului. În 2014 și 2015 ponderea plăților salariale în total cheltuieli a fost de 54,9% și, respectiv, de 59,7%. În 2014, cota plăților salariale în cheltuielile gimnaziului a fost mai mică comparativ cu valoarea medie a indicatorului pentru instituțiile școlare din raionul Ungheni, precum și față de ponderea medie a acestui tip de cheltuieli atestat la nivel național. În 2014 cota cheltuielilor pentru remunerarea muncii în raionul Ungheni a constituit 65,1%, iar la nivel de țară această pondere a fost de 69,2%. **Ponderea cheltuielilor pentru reparații și investiții capitale** în volumul total al cheltuielilor a fost de 5,8% în 2014 și de 4,3% în 2015. Ponderea acestor cheltuieli înregistrată la gimnaziul din Valea Mare este mai mică comparativ cu media atestată la nivel de raion și de țară. În 2014 cota medie a cheltuielilor și investițiilor capitale în raionului Ungheni a fost de 8,2%, iar la nivel național acest indicator a constituit 7,7%.

În 2015 la gimnaziul „Andrei Chivriga” **cheltuielile per elev**, finanțate din surse bugetare, au fost de 8769,9 MDL și au crescut comparativ cu nivelul înregistrat în 2014, când acestea au reprezentat 8614 MDL. Pentru 2016 cheltuielile per elev ar putea ajunge la valoarea de 11333,2 MDL. La fel, în 2014 cheltuielile per elev la

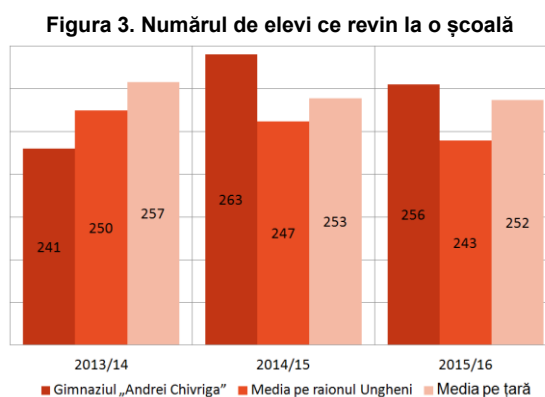
Figura 2. Cheltuieli per elev din surse bugetare, 2014, MDL



Sursa: ME, BNS, gimnaziul „Andrei Chivriga”, calculele EG

gimnaziul „Andrei Chivriga” au fost mai mari comparativ cu finanțarea per școlar atestată în raionul Ungheni, care în 2014 a fost de 6272,6 MDL (vezi Figura 2). Pe de altă parte, cheltuielile per elev în gimnaziu au fost mai mici decât valoarea medie a indicatorului înregistrat la nivel național, care în 2014 au fost de 9420 MDL.

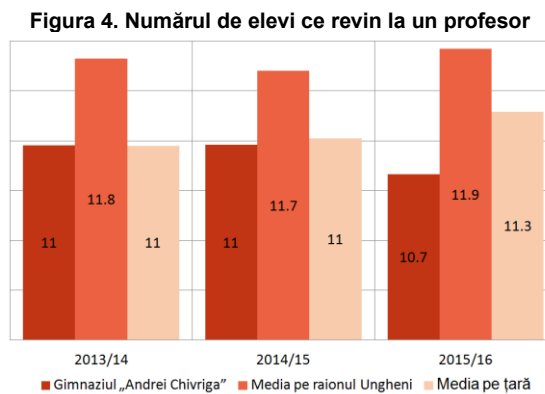
În gimnaziul „Andrei Chivriga” se atestă o ușoară creștere a numărului de elevi. În anul de studiu 2013/2014 la gimnaziu studiau 241 de elevi, iar în 2015/2016 la instituție învățau 256 de școlari. Efectivul de elevi de la gimnaziu este mai mare comparativ cu numărul mediu de elevi per școală înregistrat atât la nivel de raion, cât și la scară națională (vezi Figura 3). În anul școlar 2015/2016



Sursa: BNS, gimnaziul „Andrei Chivriga”, calculele EG

numărul mediu de elevi la o școală din raionul Ungheni a fost de 243, iar în mediu pe o instituție școlară din țară au revenit 252 de elevi. Totuși numărul de elevi ce frecventează școala reprezintă în jur de 50% din capacitatea proiectată a clădirii. Drept urmare în 2015/2016 peste 60% din spațiile școlii au fost neutilizate.

În ultimii 3 ani școlari numărul de profesori din gimnaziu s-a majorat nesemnificativ. Astfel, în 2013/2014 la instituție activau 22 de profesori, iar în 2015/2016 la gimnaziu au lucrat 24 de cadre didactice. **Numărul de elevi ce revin la un profesor** a cunoscut o ușoară dinamică descendentă. Indicatorul a scăzut de la 11 elevi/profesor (nivelul atestat în 2013/2014) la 10,7 școlari/cadru didactic

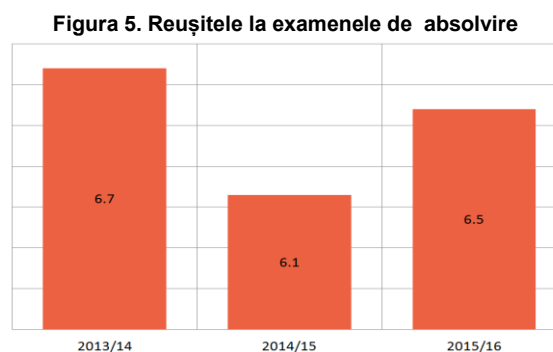


Sursa: BNS, gimnaziul „Andrei Chivriga”, calculele EG

(valoarea înregistrată în 2015/2016). Totodată în gimnaziul „Andrei Chivriga” rata elev-profesor este mai mică comparativ cu media înregistrată la nivel de raion și de țară (vezi Figura 4). În anul 2015/2016 pentru instituțiile școlare din raionul Ungheni acest raport era de un cadru didactic la 11,9 elevi, iar la nivel de țară la un profesor reveneau 11,3 școlari.

În aspect comparativ înzestrarea gimnaziului cu calculatoarea este sub dotarea medie cu computere a unei instituții educaționale din țară. Astfel, în anul de studii 2015/2016 gimnaziul „Andrei Chivriga” dispunea de 23 de calculatoare, iar la un computer reveneau 11,1 elev în timp ce în mediu pe țară acest raport a fost de 12,9 elevi/calculator.

În anul de studii 2015/2016 **nota medie la examenele naționale de absolvire** a fost 6,5. Această reușită a fost mai bună decât rezultatul din anul de studii 2014/2015, când nota medie a fost de 6,1. Totuși, în pofida acestui progres reușita din 2013/2014 nu a fost atinsă. În 2013/2014 când nota medie la examenele de capacitate a fost de 6,7 (vezi



Sursa: gimnaziul „Andrei Chivriga”

Figura 5). De asemenea, în 2014/2015 nota medie la examenele de absolvire din gimnaziu a fost mai mică decât nota medie atestată la nivel de raion, care a fost 6,82 și decât rezultatul mediu pe țară, care a fost 7,01. Pe de altă parte, **rata de promovare** a examenelor a fost 100% în ultimii 3 ani școlari.



Acest document este publicat de Centrul Analitic Independent Expert-Grup cu suportul financiar oferit de Parteneriatul Global pentru Responsabilizare Socială (GPSA), Banca Mondială. Opiniile din acest document aparțin autorilor și nu reflectă opinia GPSA sau a Băncii Mondiale.