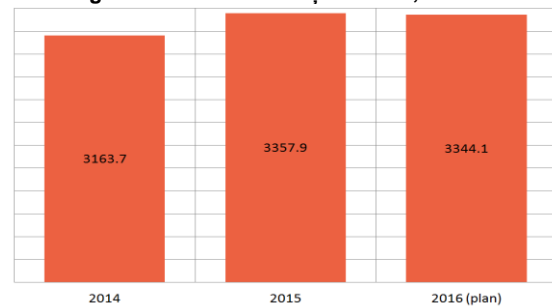


**ANALIZA INDEPENDENTĂ A BUGETULUI:
GIMNAZIUL „CONSTANTIN NEGRUZZI”
(ȚÎRNOVA, RAIONUL DONDUȘENI)**

Finanțarea totală a gimnaziului „Constantin Negruzzi” a crescut în 2015 față de 2014 (vezi Figura 1). În 2014 s-au utilizat surse financiare în sumă de aproximativ 3,2 mln MDL, iar în 2015 gimnaziul a avut o finanțare de peste 3,3 mln MDL. În 2015 au fost atrase surse financiare extrabugetare în sumă de 64,5 mii MDL. Pentru anul 2016 a fost planificată o finanțare cu 50,7 mii MDL mare decât în 2015.

Figura 1. Valoarea finanțării totale, mii MDL

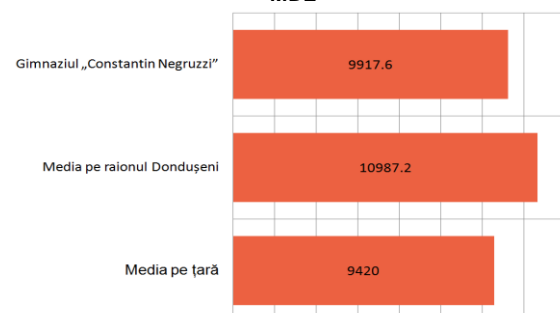


Sursa: gimnaziul „Constantin Negruzzi”

Plățile pentru salarizare reprezintă cea mai mare pondere în cheltuielile gimnaziului. Totodată ponderea plăților salariale la gimnaziu a crescut de la 71% în 2014 la 76,2% în 2015. În 2014 ponderea plăților salariale în cheltuielile gimnaziului a fost mai mică față de valoarea medie a indicatorului pentru instituțiile școlare din raionul Dondușeni, însă mai mare față de cota medie a acestui tip de cheltuieli înregistrat la nivel de țară. În 2014 cota cheltuielilor pentru remunerarea muncii în raionul Dondușeni a constituit 76%, iar la nivel de țară această pondere a fost de 69,2%. În 2015 la gimnaziu s-a realizat reparație capitală în sumă de 46,9 mii MDL, iar **ponderea cheltuielilor pentru reparații capitale** a fost de 1,4%. În 2014, la gimnaziu nu s-au realizat reparații sau investiții capitale. În același an, ponderea medie acestui tip de cheltuieli la nivel de raion a fost de 3,2%, iar la scară națională acest indicator a constituit 7,7%.

La gimnaziul „Constantin Negruzzi” s-a înregistrat o creștere a **cheltuielilor per elev** finanțate din surse bugetare. În 2014 finanțarea per elev constituia 9917,6 MDL, iar în 2015 costul per elev era de 10780,4 MDL. În 2014 cheltuielile per elev la gimnaziu au fost mai mici comparativ cu finanțarea per școlar atestată în raionul Dondușeni, însă mai mare decât valoarea medie a indicatorului pe țară (vezi Figura 2). În 2014 cheltuielile

Figura 2. Cheltuieli per elev din surse bugetare în 2014, MDL

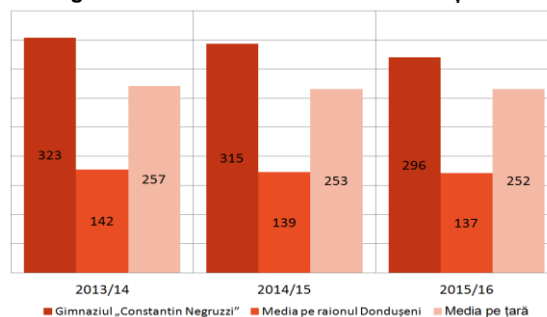


Sursa: ME, BNS, gimnaziul „Constantin Negruzzi”, calculele EG

per elev în raionul Dondușeni au fost de 10987,2 MDL, iar valoarea mediu a indicatorului înregistrată la nivel național a constituit 9420 MDL.

În gimnaziul „Constantin Negruzzi” numărul de elevi este în scădere. În 2013/2014 la gimnaziu studiau 323 elevi, iar în 2015/2016 la instituție învățau 296 școlari. Totuși, numărul de școlari de la gimnaziu este mai mare față de numărul mediu de elevi per școală atât la nivel de raion, cât și la nivel național (vezi Figura 3). În 2015/2016 în mediu pe raionul Dondușeni la o școală au studiat 137 de elevi. În același an școlar, la nivel de țară, numărul mediu de elevi la o școală a fost de 252 elevi.

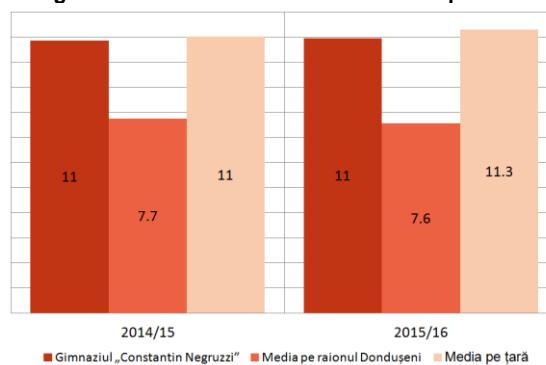
Figura 3. Numărul de elevi ce revin la o școală



Sursa: BNS, gimnaziul „Constantin Negruzzi”, calculele EG

În gimnaziul „Constantin Negruzzi” numărul profesorilor s-a redus de la 29 pedagogi în 2014/2015 la 27 în 2015/2016. Numărul de elevi ce revin la un cadru didactic a rămas constant la nivelul de 11. În 2015/2016 rata elev - profesor la gimnaziul „Constantin Negruzzi” a fost mai mare față de valoarea indicatorului atestată la nivelul raionul Dondușeni, și ușor a fost depășită de nivel mediu atestat la nivel națională (vezi Figura 4). În 2015/2016 la instituțiile școlare din raionul Dondușeni în mediu la un profesor reveneau 7,6 elevi, iar la nivel național s-a atestat un raport de un cadru didactic la 11,3 școlari.

Figura 4. Numărul de elevi ce revin la un profesor



Sursa: BNS, gimnaziul „Constantin Negruzzi”, calculele EG

În aspect comparativ dotarea liceului cu calculatoare este mai bună decât media pe țară. În anul de studii 2015/2016 gimnaziul dispunea de 25 de calculatoare, iar la un computer reveneau 11,8 elevi în timp ce în mediu pe țară acest raport este de 12,9 elevi/calculator.

În 2014/2015 **nota medie la examenele de absolvire a ciclului gimnazial** a fost 6,44. Acest rezultat este mai mic decât nota medie de la nivel de raion (6,98) și de la scară națională (7,01).



Acest document este publicat de Centrul Analitic Independent Expert-Grup cu suportul financiar oferit de Parteneriatul Global pentru Responsabilizare Socială (GPSA), Banca Mondială. Opiniile din acest document aparțin autorilor și nu reflectă opinia GPSA sau a Băncii Mondiale.