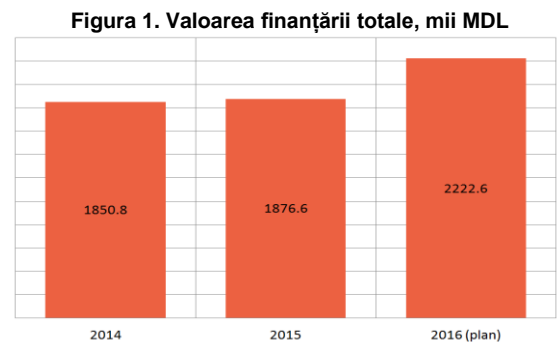


**ANALIZA INDEPENDENTĂ A BUGETULUI:  
GIMNAZIUL „EUGEN COȘERIU”  
(CATRANÎC, RAIONUL FĂLEȘTI)**


**Finanțarea totală** a gimnaziului „Eugen Coșeriu” a cunoscut o ușoară creștere în 2015 comparativ cu 2014 (vezi Figura 1). În 2015 s-au utilizat surse financiare în sumă de peste 1876,6 mii MDL, ceea ce este cu 25,8 mii MDL mai mult ca valoarea fondurilor cheltuite în 2014. Pentru 2016 se planifică că finanțarea instituției educaționale va crește și va depăși valoarea de 2,2 mln MDL.



Sursa: gimnaziul „Eugen Coșeriu”

La gimnaziul „Eugen Coșeriu” s-a înregistrat o creștere a **cheltuielilor per elev**, finanțate din surse bugetare. În 2014 finanțarea per elev constituia 10823,4 MDL, iar în 2015 costul per școlar era de 11548,3 MDL. În 2014 cheltuielile per elev la gimnaziu au fost mai mari comparativ cu finanțarea per școlar atestată în raionul Fălești și comparativ cu valoarea medie a indicatorului pe țară (vezi Figura 2). În 2014 cheltuielile per elev în raionul Fălești au fost de 9912 MDL, iar valoarea medie a indicatorului înregistrată la nivel național a constituit 9420 MDL.

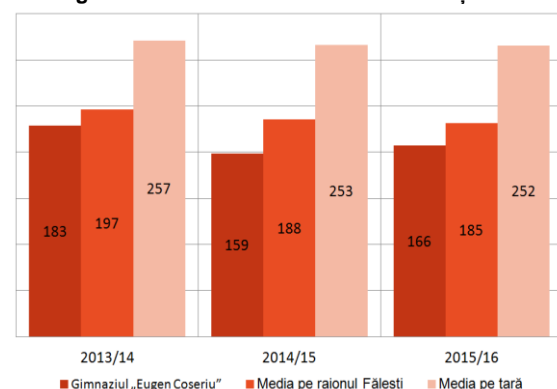
**Figura 2. Cheltuieli per elev din surse bugetare în 2014, MDL**



Sursa: ME, BNS, gimnaziul „Eugen Coșeriu”, calculele EG

În gimnaziul „Eugen Coșeriu” numărul de elevi este în scădere. În 2013/2014 la gimnaziu studiau 183 elevi, iar în 2015/2016 la instituție învățau 166 școlari. La fel, numărul de elevi de la gimnaziu este mai mic față de numărul mediu de elevi per școală atât la nivel de raion, cât și la nivel național (vezi Figura 3). În 2015/2016 în mediu pe raionul Fălești la o școală au studiat 185 de elevi. În același an școlar, la nivel de țară, numărul mediu de elevi la o școală a fost de 252 elevi.

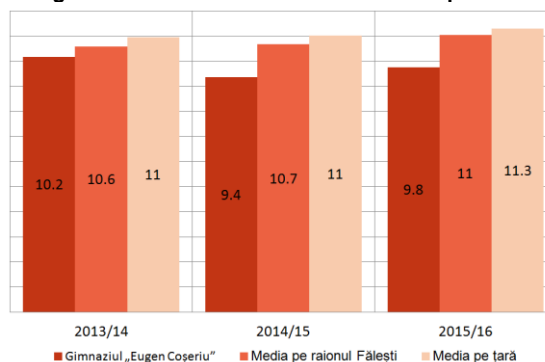
**Figura 3. Numărul de elevi ce revin la o școală**



Sursa: BNS, gimnaziul „Eugen Coșeriu”, calculele EG

Între anii școlari 2013/2014 și 2015/2016, în gimnaziu, numărul de pedagogi s-a redus nesemnificativ de la 18 la 17 persoane. În același timp, **numărul de elevi ce revin la un cadru didactic** s-a redus de la 10,2 la 9,8 (vezi Figura 4). De asemenea, rata elev - profesor la gimnaziul „Eugen Coșeriu” este mai mică față de valoarea indicatorului înregistrată la nivelul raionul Fălești și față de nivel mediu atestat la scară națională. În 2015/2016 la instituțiile școlare din raionul Fălești în mediu la un profesor reveneau 11 elevi, iar la nivel național s-a atestat un raport de un cadru didactic la 11,3 școlari.

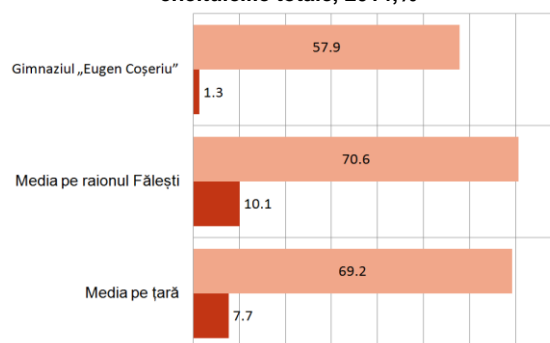
**Figura 4. Numărul de elevi ce revin la un profesor**



Sursa: BNS, gimnaziul „Eugen Coșeriu”, calculele EG

**Plățile pentru salarizare** reprezintă cea mai mare pondere în cheltuielile gimnaziului. În 2015 comparativ cu 2014 cota costurilor aferente remunerării muncii s-au redus puțin de la 57,9% la 57,1%. În 2014 ponderea plăților salariale în cheltuielile gimnaziului a fost mai mică față de valoarea medie a indicatorului pentru instituțiile școlare din raionul Fălești și față de cota medie a acestui tip de cheltuieli înregistrat la nivel de țară. În 2014 cota cheltuielilor pentru remunerarea muncii în raionul Fălești a constituit 70,6%, iar la nivel de țară această pondere a fost de 69,2%. **Ponderea cheltuielilor pentru investiții și reparații capitale** a crescut de la 1,3% în 2014 la 4,4% în 2015. Pentru 2016 se planifică reparații capitale în sumă de 272,4 mii MDL, iar cota cheltuielilor aferente ar putea ajunge la 12,3%. În 2014, ponderea plăților salariale în cheltuielile gimnaziului a fost mai mică comparativ cu valoarea medie a indicatorului pentru instituțiile școlare din raionul Fălești, precum și față de cota medie a acestui tip de cheltuieli atestat la nivel național. În 2014 cota cheltuielilor pentru investiții și reparații capitale în raionul Fălești a constituit 10,1%, iar la nivel de țară această pondere a fost de 7,7%.

**Figura 5. Ponderea unor tipuri de cheltuieli în cheltuielile totale, 2014,%**

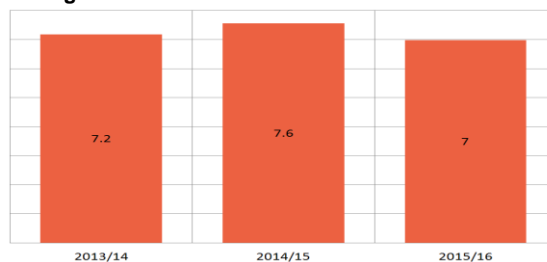


Sursa: BNS, gimnaziul „Eugen Coșeriu”, calculele EG

În aspect comparativ dotarea liceului, cu calculatoare este mai modestă decât media pe țară. În anul de studii 2015/2016 gimnaziul dispunea de 12 calculatoare, iar la un computer reveneau 13,8 elevi, în timp ce în mediu pe țară acest raport este de 12,9 elevi/calculator.

În ultimii 3 ani școlari **nota medie la examenele de absolvire a ciclului gimnazial** a variat nesemnificativ (vezi Figura 6). În 2013/2014 și 2014/5 nota medie a fost 7,2 și, respectiv, 7,6, iar în 2015/2016 rezultatul a fost de 7. Nota medie din 2014/2015 obținută de elevii de la gimnaziu a fost mai mare decât reușita atestată la nivel raional (7,14) și național (7,01).

**Figura 6. Nota medie la examenele de absolvire**



Sursa: BNS, gimnaziul „Eugen Coșeriu”



*Acest document este publicat de Centrul Analitic Independent Expert-Grup cu suportul financiar oferit de Parteneriatul Global pentru Responsabilizare Socială (GPSA), Banca Mondială. Opiniile din acest document aparțin autorilor și nu reflectă opinia GPSA sau a Băncii Mondiale.*