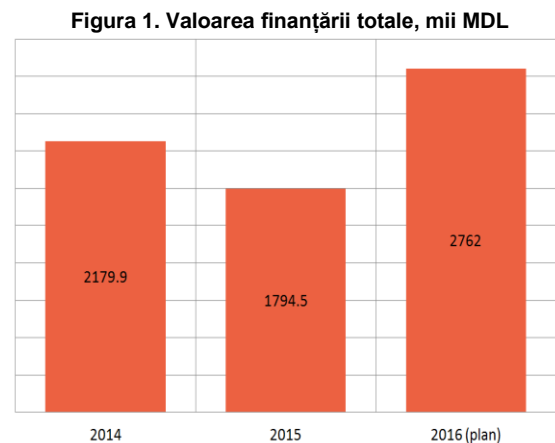


## ANALIZA INDEPENDENTĂ A BUGETULUI: GIMNAZIUL FĂLEȘTII NOI (FĂLEȘTII NOI, RAIONUL FĂLEȘTI)

**Finanțarea totală** a gimnaziului Făleștii Noi a scăzut în 2015 comparativ cu 2014 (vezi Figura 1). Datorită atragerii surselor extrabugetare în sumă de 165 mii MDL, finanțarea instituției educaționale în 2014 a fost de aproximativ 2,2 mln MDL. În 2015 gimnaziul a valoarea mijloace extrabugetare obținute a fost de doar 18 mii MDL, iar volumul surselor financiare utilizate a fost de circa 1,8 mln MDL. Pentru 2016 se planifică că finanțarea instituției educaționale va crește și va apropia de nivelul de 2,8 mln MDL, iar valoarea surselor extrabugetare ar putea atinge 43 mii MDL.




Sursa: gimnaziul Făleștii Noi

**Plățile pentru salarizare** reprezintă cea mai mare pondere în cheltuielile gimnaziului. În 2015 comparativ cu 2014 cota costurilor aferente remunerării muncii a crescut de la 44,9% la 60,9%. În 2014 ponderea plăților salariale în cheltuielile gimnaziului a fost mai mică față de valoarea medie a indicatorului pentru instituțiile școlare din raionul Fălești și față de cota medie a acestui tip de cheltuieli înregistrat la nivel de țară. În 2014 cota cheltuielilor pentru remunerarea muncii în raionul Fălești a constituit 70,6%, iar la nivel de țară această pondere a fost de 69,2%. În 2014 s-a realizat o reparație capitală în sumă de 370,6 mii MDL, iar drept urmare **ponderea cheltuielilor pentru investiții și reparații capitale** a fost mare și a constituit 17%. De asemenea, în 2014, ponderea acestor cheltuieli a fost mai mare comparativ cu valoarea medie a indicatorului pentru instituțiile școlare din raionul Fălești, precum și față de cota medie a acestui tip de cheltuieli atestat la nivel național. În 2014 cota cheltuielilor pentru investiții și reparații capitale în raionul Fălești a constituit 10,1%, iar la nivel de țară această pondere a fost de 7,7%. În 2015 nu s-au realizat investiții și reparații capitale. Pentru 2016 se planifică reparații capitale în sumă de 240,8 mii MDL, iar cota cheltuielilor pentru investiții și reparații capitale ar putea ajunge la 8,7%.

La Gimnaziul Făleştii Noi s-a înregistrat o descreștere a **cheltuielilor per elev**, finanțate din surse bugetare. În 2014 finanțarea per elev constituia 9437,5 MDL, iar în 2015 costul per școlar era de 7543,5 MDL. În 2014 cheltuielile per elev la gimnaziu au fost mai mici comparativ cu finanțarea per școlar atestată în raionul Făleşti, însă ușor au depășit valoarea medie a indicatorului pe țară (vezi Figura 2). În 2014 cheltuielile per elev în raionul Făleşti au fost de 9912 MDL, iar valoarea medie a indicatorului înregistrată la nivel național a constituit 9420 MDL.

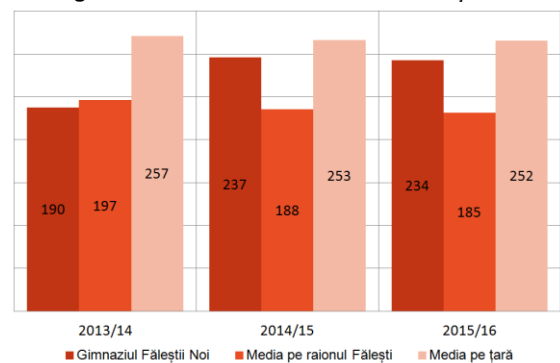
**Figura 2. Cheltuieli per elev din surse bugetare în 2014, MDL**



Sursa: ME, BNS, gimnaziul Făleştii Noi, calculele EG

În gimnaziul Făleştii Noi numărul de elevi este în creștere. În 2013/2014 la gimnaziu studiau 190 elevi, iar în 2015/2016 la instituție învățau 234 școlari. Efectivul de școlari de la gimnaziu este mai mare față de numărul mediu de elevi per școală la nivel de raion, însă este depășit de media atestată la nivel național (vezi Figura 3). În 2015/2016 în mediu pe raionul Făleşti la o școală au studiat 185 de elevi. În același an școlar, la nivel de țară, numărul mediu de elevi la o școală a fost de 252 elevi.

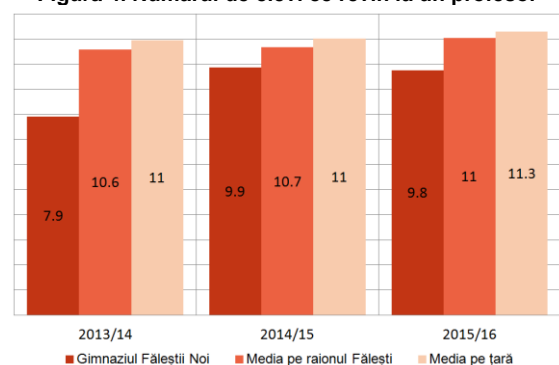
**Figura 3. Numărul de elevi ce revin la o școală**



Sursa: BNS, gimnaziul Făleştii Noi, calculele EG

Între anii școlari 2013/2014 și 2015/2016, în gimnaziu au activat constant 24 de profesori. În același timp, **numărul de elevi ce revin la un cadru didactic** a crescut de la 7,9 la 9,8 (vezi Figura 4). În pofida acestei majorări, rata elev - profesor la gimnaziul Făleştii Noi este mai mică față de valoarea indicatorului înregistrat la nivelul raionul Făleşti și față de nivel mediu atestat la scară națională. În 2015/2016 la instituțiile școlare din raionul Făleşti în mediu la un profesor reveneau 11 elevi, iar la nivel național s-a atestat un raport de un cadru didactic la 11,3 școlari.

**Figura 4. Numărul de elevi ce revin la un profesor**

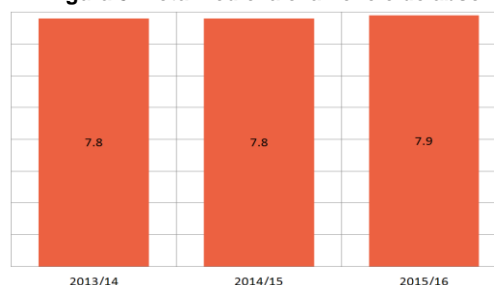


Sursa: BNS, gimnaziul Făleştii Noi, calculele EG

În aspect comparativ dotarea liceului cu calculatoare este mai bună decât media pe țară. În anul de studii 2015/2016 gimnaziul dispunea de 20 calculatoare, iar la un computer reveneau 11,7 elevi, în timp ce în mediu pe țară acest raport este de 12,9 elevi/calculator.

În ultimii 3 ani școlari **nota medie la examenele de absolvire a ciclului gimnazial** a crescut nesemnificativ (vezi Figura 5). În 2013/2014 și 2014/5 nota medie a fost 7,8, iar în 2015/2016 rezultatul a fost de 7,9. Nota medie din 2014/2015 obținută de elevii de la gimnaziu a fost mai mare decât reușita atestată la nivel raional (7,14) și național (7,01).

**Figura 5. Nota medie la examenele de absolvire**



Sursa: BNS, gimnaziul Făleştii Noi



*Acest document este publicat de Centrul Analitic Independent Expert-Grup cu suportul financiar oferit de Parteneriatul Global pentru Responsabilizare Socială (GPSA), Banca Mondială. Opiniile din acest document aparțin autorilor și nu reflectă opinia GPSA sau a Băncii Mondiale.*