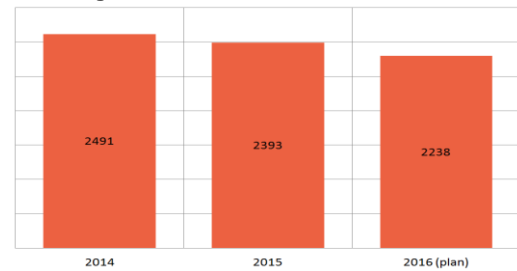


**ANALIZA INDEPENDENTĂ A BUGETULUI:
GIMNAZIUL „GEORGE COȘBUC”
(ANDRUȘUL DE JOS, RAIONUL CAHUL)**

La Gimnaziul „George Coșbuc” **cheltuielile efectuate** în 2015 a fost de 2393 mii MDL și comparativ cu anul precedent s-a înregistrat o descreștere: în 2014 volumul fi surselor financiare utilizate a fost de 2491 mii MDL. Pentru anul 2016 se preconizează că volumul cheltuielilor va depăși valoarea de 2,2 mln MDL (vezi Figura 1).

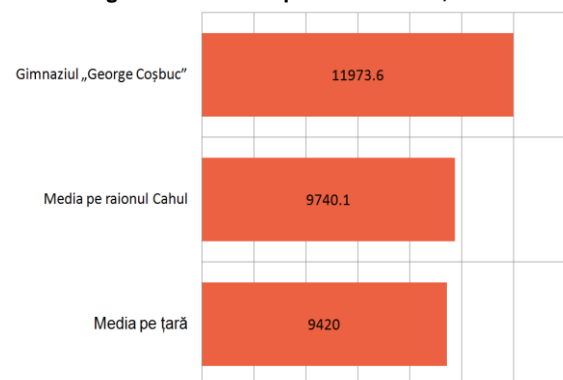
Figura 1. Cheltuieli efectuate, mii MDL



Sursa: gimnaziul „George Coșbuc”

Cheltuielilor per elev au fost de 11973,6 MDL în 2014 și au scăzut până la 11395,7 MDL în 2015. În 2016 costurile per elev s-ar putea diminua și ar ajunge la nivelul de 10658,6 MDL. În 2014 cheltuielile per elev la gimnaziu au fost mai mari decât finanțarea per școlar atestată în raionul Cahul, care a fost de 9740,1 MDL (vezi Figura 2). La fel, în 2014 cheltuielile per elev la gimnaziu au fost mai mici decât valoarea medie a indicatorului atestată la nivel național, care a constituit 9420 MDL.

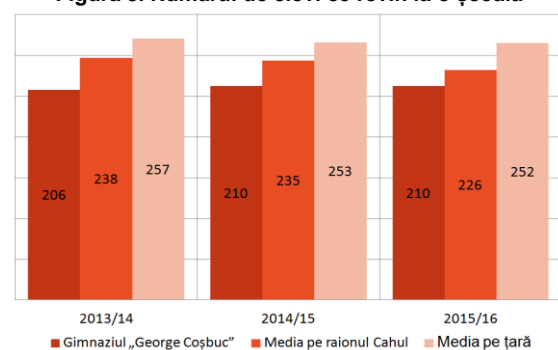
Figura 2. Cheltuieli per elev în 2014, MDL



Sursa: ME, BNS, gimnaziul „George Coșbuc”, calculele EG

Între 2013/2014 și 2015/2016 în Gimnaziul „George Coșbuc” numărul elevilor a crescut de la 206 la 210 de persoane. Totuși, numărul de școlari de la gimnaziu este mai mic față de numărul mediu de elevi per școală atât la nivelul raionul Cahul, cât și la nivel național (vezi Figura 3). În 2015/2016 în mediu pe Raionul Cahul la o școală au studiat 226 de elevi. În același an școlar, la nivel de țară, numărul mediu de elevi la o școală a fost de 252 elevi.

Figura 3. Numărul de elevi ce revin la o școală

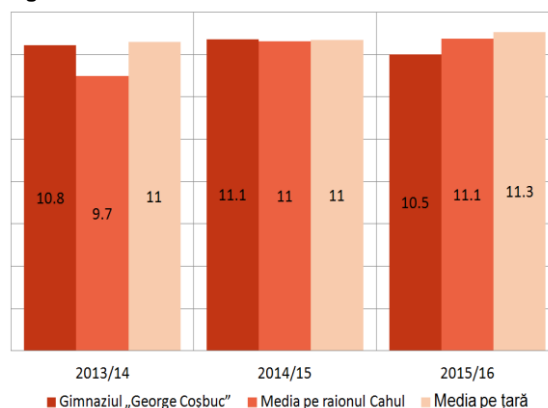


Sursa: BNS, gimnaziul „George Coșbuc”, calculele EG

Numărul redus de elevi determină și utilizarea a doar 75% din capacitatea instituției educaționale.

În gimnaziul „George Coșbuc” numărul profesorilor s-a majorat nesemnificativ între 2013/2014 și 2015/2016, de la 19 la 20. În aceeași perioadă evoluția **ratei elev - profesori** nu a înregistrat o dinamică stabilă (vezi Figura 4). În 2015/2016 la un pedagog reveneau 10,5 elevi. Rata elev - profesor la Gimnaziul „George Coșbuc” este puțin depășită de valoarea medie a indicatorului atestată atât în raionul Cahul, cât și la nivel de țară. În 2015/2016 la instituțiile școlare din raionul Cahul în mediu la un profesor reveneau 11,1 elevi, iar la nivel național s-a atestat un raport de un cadru didactic la 11,1 școlari.

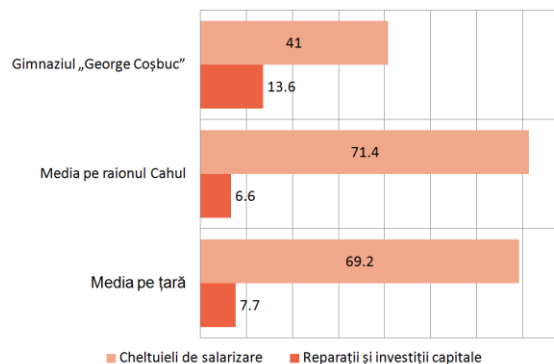
Figura 4. Numărul de elevi ce revin la un cadru didactic



Sursa: BNS, gimnaziul „George Coșbuc”, calculele EG

Plățile pentru salarizare reprezintă cea mai mare pondere în cheltuielile gimnaziului. În 2015 ponderea plăților salariale a constituit 52,1% și a fost în creștere față de anul precedent când remunerarea muncii a reprezentat 41% din cheltuielile totale. La fel, în 2014 ponderea plăților salariale în cheltuielile gimnaziului a fost mai mică față de valoarea medie a indicatorului pentru instituțiile de învățământ din raionul Cahul, precum și față de cota medie a acestui tip de cheltuieli înregistrat la nivel de țară (vezi Figura 5). În 2014 cota cheltuielilor pentru remunerarea muncii în raionul Cahul a constituit 71,4%, iar la nivel de țară această pondere a fost de 69,2%. **Ponderea cheltuielilor pentru reparații și investiții capitale** în volumul total al finanțării gimnaziului a fost relativ mare. În 2015 comparativ cu 2014 cota cheltuielilor destinată reparațiilor și investițiilor capitale a crescut de la 13,6% la 16,3%. De asemenea, în 2014, la gimnaziu ponderea cheltuielilor destinată reparațiilor a fost mai mare față de valoarea medie a indicatorului pentru raionului Cahul (6,6%) și față de ponderea medie a acestui tip de cheltuieli pe întreaga republică (7,7%).

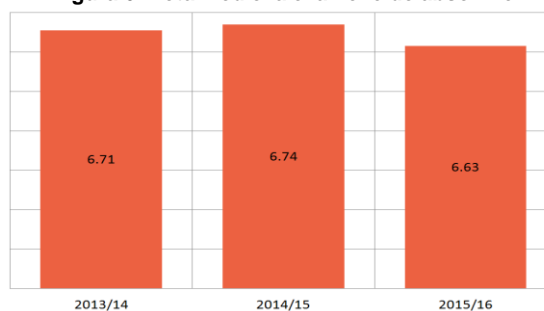
Figura 5. Ponderea unor cheltuieli în total cheltuielilor efectuate în 2014, %



Sursa: liceul „George Coșbuc”, calculele EG

La gimnaziul „George Coșbuc” în ultimul an s-a redus nota obținută de elevi la examenele de absolvire de la finele ciclului gimnazial. În anul de studii 2013/2014 **nota medie la examenele de absolvire** a fost 6,71, iar în 2015/2016 s-a obținut o notă medie de 6,63 (vezi Figura 6). În 2014/2015 rezultatele la examenele de

Figura 6. Nota medie la examene de absolvire



Sursa: Gimnaziul „George Coșbuc”

absolvire a gimnaziului au fost mai mici comparativ cu nota medie obținută la nivel raional (7,27) și la nivel național (7,01). Totodată, în ultimii 3 ani de studii **rata de promovare** la examenele de la finele ciclului gimnazial este 100%.



Acest document este publicat de Centrul Analitic Independent Expert-Grup cu suportul financiar oferit de Parteneriatul Global pentru Responsabilizare Socială (GPSA), Banca Mondială. Opiniile din acest document aparțin autorilor și nu reflectă opinia GPSA sau a Băncii Mondiale.