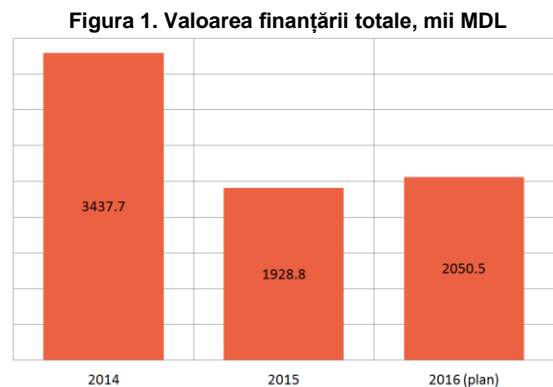


ANALIZA INDEPENDENTĂ A BUGETULUI:
GIMNAZIUL ROȘIETICI
(ROȘIETICI, RAIONUL FLOREȘTI)

Finanțarea totală a Gimnaziul Roșietici a scăzut în 2015 față de 2014 (vezi Figura 1). În 2014 s-au utilizat surse financiare în sumă de peste 3,4 mln MDL, iar în 2015 gimnaziul a avut o finanțare de peste 1,9 mln MDL. Atragerea fondurilor extrabugetare în valoare de peste 1,47 mln MDL a determinat valoarea înaltă a finanțării în 2014. În 2015 au fost atrase surse financiare extrabugetare mult mai mici comparativ cu anul 2014, doar, 86 mii MDL. Pentru anul 2016 a fost planificată o finanțare ce va depăși 2 mln MDL, dintre care este prevăzut că 50 mii MDL vor fi fonduri extrabugetare.




Sursa: gimnaziul Roșietici

În 2014, sursele extrabugetare atrase au fost utilizate pentru reparații capitale, iar **ponderea cheltuielilor pentru investiții și reparații capitale** a constituit 44,8%. Drept urmare în 2014, la gimnaziu ponderea costurilor asociate cu investițiile și reparațiile capitale a fost cu mult mai mare comparativ cu valoarea medie a indicatorului în raionul Florești (9,3%), precum și față de cota medie a acestui tip de cheltuieli atestat la nivel național (7,7%). În 2015 din cheltuielile totale investiții și reparațiile capitale au reprezentat 4,5%. **Plățile pentru salarizare** reprezintă cea mai mare pondere în cheltuielile gimnaziului. Deoarece în 2014 cota costurilor aferente investițiilor și reparațiilor capitale a fost mare, ponderea plăților salariale a fost mică, doar 29,9%. La fel, din acest considerent, în 2014 ponderea plăților salariale în cheltuielile gimnaziului a fost mai mică față de valoarea medie a indicatorului pentru instituțiile școlare din raionul Florești și față de cota medie a acestui tip de cheltuieli înregistrat la nivel de țară. În 2014 cota cheltuielilor pentru remunerarea muncii în raionul Florești a constituit 71,9%, iar la nivel de țară această pondere a fost de 69,2%. În 2015 cota costurilor ce țin de remunerarea muncii a crescut până la 60,8%.

La Gimnaziul Roșietici s-a înregistrat o creștere a **cheltuielilor per elev**, finanțate din surse bugetare. În 2014 finanțarea per elev constituia 12010,4 MDL, iar în 2015 costul per școlar era de 13069,5 MDL. În 2014 cheltuielile per elev la gimnaziu au fost mai mari comparativ cu finanțarea per școlar atestată în raionul Florești și comparativ cu valoarea medie a indicatorului pe țară (vezi Figura 2). În 2014 cheltuielile per elev în raionul Florești au fost de 10341,5 MDL, iar valoarea medie a indicatorului înregistrată la nivel național a constituit 9420 MDL.

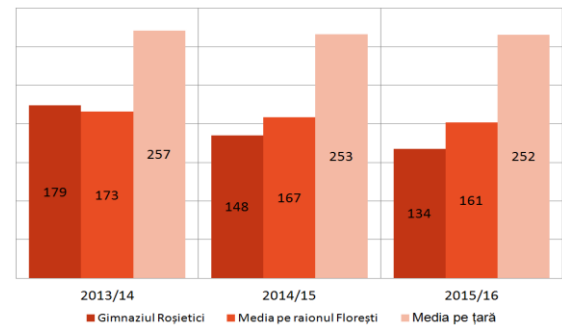
Figura 2. Cheltuieli per elev din surse bugetare în 2014, MDL



Sursa: ME, BNS, gimnaziul Roșietici, calculele EG

În gimnaziul Roșietici numărul de elevi este în scădere. În 2013/2014 la gimnaziu studiau 179 elevi, iar în 2015/2016 la instituție învățau 134 școlari. La fel, numărul de elevi de la gimnaziu este mai mic față de numărul mediu de elevi per școală atât la nivel de raion, cât și la nivel național (vezi Figura 3). În 2015/2016 în mediu pe raionul Florești la o școală au studiat 161 de elevi. În același an școlar, la nivel de țară, numărul mediu de elevi la o școală a fost de 252 elevi.

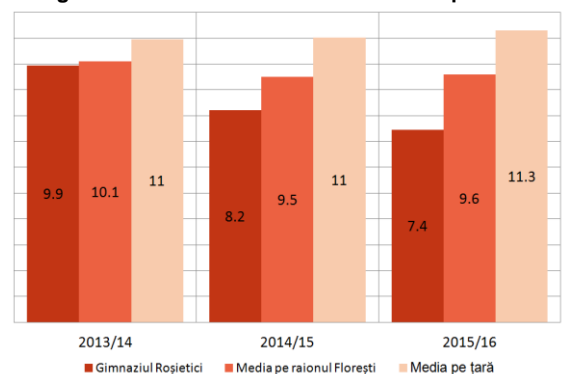
Figura 3. Numărul de elevi ce revin la o școală



Sursa: BNS, gimnaziul Roșietici, calculele EG

În Gimnaziul Roșietici activează 18 pedagogi, iar numărul profesorilor a fost constant între anii școlari 2013/2014 și 2015/2016. Pe de altă parte, **numărul de elevi ce revin la un cadru didactic** s-a redus de la 9,9 la 7,4 școlari/profesor (vezi Figura 4). De asemenea, în ultimii doi ani școlari elev - profesor la gimnaziul Roșietici a fost mai mică față de valoarea indicatorului atestată înregistrată la nivelul raionul Florești și față de nivel mediu atestat la scară națională. În 2015/2016 la instituțiile școlare din raionul Florești în mediu la un profesor reveneau 9,6 elevi, iar la nivel național s-a atestat un raport de un cadru didactic la 11,3 școlari.

Figura 4. Numărul de elevi ce revin la un profesor

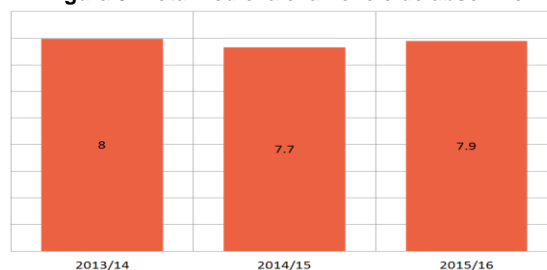


Sursa: BNS, gimnaziul Roșietici, calculele EG

În aspect comparativ dotarea liceului cu calculatoare este puțin mai bună decât media pe țară. În anul de studii 2015/2016 gimnaziul dispunea de 11 calculatoare, iar la un computer reveneau 12,2 elevi în timp ce în mediu pe țară acest raport este de 12,9 elevi/calculator.

În ultimii 3 ani școlari **nota medie la examenele de absolvire a ciclului gimnazial** a variat nesemnificativ (vezi Figura 5). În 2014/2015 nota medie a fost 7,66, iar în 2015/2016 rezultatul a fost de 7,9. Nota medie din 2014/2015 obținută de elevii de la gimnaziu a fost mai mare decât reușita atestată la nivel raional (7,39) și național (7,01).

Figura 5. Nota medie la examenele de absolvire



Sursa: BNS, gimnaziul Roșietici



Acest document este publicat de Centrul Analitic Independent Expert-Grup cu suportul financiar oferit de Parteneriatul Global pentru Responsabilizare Socială (GPSA), Banca Mondială. Opiniile din acest document aparțin autorilor și nu reflectă opinia GPSA sau a Băncii Mondiale.