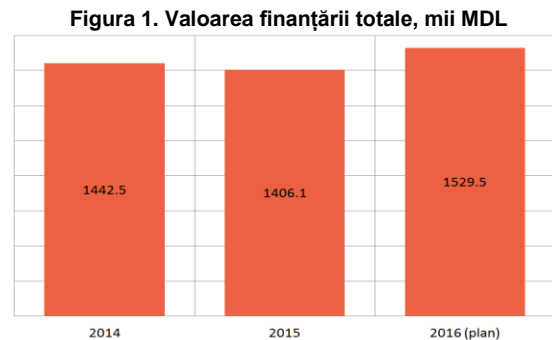


**ANALIZA INDEPENDENTĂ A BUGETULUI:
GIMNAZIUL SCHINENI
(SCHINENI, RAIONUL SOROCA)**

Finanțarea totală a Gimnaziului Schineni a scăzut nesemnificativ în 2015 față de 2014 (vezi Figura 1). În 2015 s-au utilizat surse financiare ce ușor au depășit 1,4 mln MDL, ceea ce este cu 36,4 mii MDL mai puțin ca în 2014. Atât în 2014, cât și în 2015 gimnaziul a atras fonduri extrabugetare, însă aceste sume au fost destul de mici. Astfel, în 2014 volumul finanțării extrabugetare a constituit 5 mii MDL, iar în 2015 s-au obținut surse financiare în sumă de 10 mii MDL. Pentru anul 2016 a fost planificată o finanțare ce va depăși 1,5 mln MDL, iar atragerea fondurilor extrabugetare nu este prevăzută.

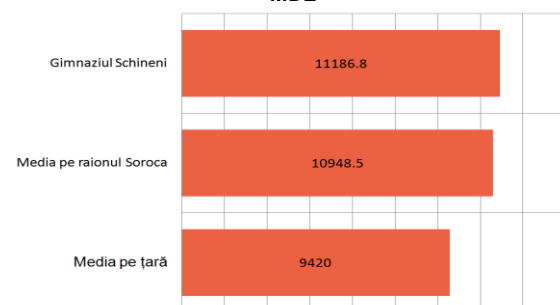


Sursa: gimnaziul Schineni

Plățile pentru salarizare reprezintă cea mai mare pondere în cheltuielile gimnaziului. În 2015 comparativ cu 2014 cota costurilor aferente remunerării muncii a crescut de la 56,9% la 64,9%. În 2014 ponderea plăților salariale în cheltuielile gimnaziului a fost mai mică față de valoarea medie a indicatorului pentru instituțiile școlare din raionul Soroca și față de cota medie a acestui tip de cheltuieli înregistrat la nivel de țară. În 2014 cota cheltuielilor pentru remunerarea muncii în raionul Soroca a constituit 65%, iar la nivel de țară această pondere a fost de 69,2%. Respectiv, s-a redus și **ponderea cheltuielilor pentru investiții și reparații capitale** de la 3,2% în 2014 la 0,6% în 2015. În 2014, ponderea acestui tip de cheltuieli a fost mai mică comparativ cu valoarea medie a indicatorului pentru instituțiile școlare din raionul Soroca, precum și față de cota medie a acestui tip de cheltuieli atestat la nivel național. În 2014 aceasta a constituit în raionul Soroca 12,8%, iar la nivel de țară ponderea a fost de 7,7%.

La Gimnaziul Schineni s-a înregistrat o creștere a **cheltuielilor per elev**, finanțate din surse bugetare. În 2014 finanțarea per elev constituia 11186,8 MDL, iar în 2015 costul per școlar era de 11350,4 MDL. În 2014 cheltuielile per elev la gimnaziu au fost mai mari comparativ cu finanțarea per școlar atestată în raionul Soroca și comparativ cu valoarea medie a indicatorului pe țară (vezi

Figura 2. Cheltuieli per elev din surse bugetare în 2014, MDL

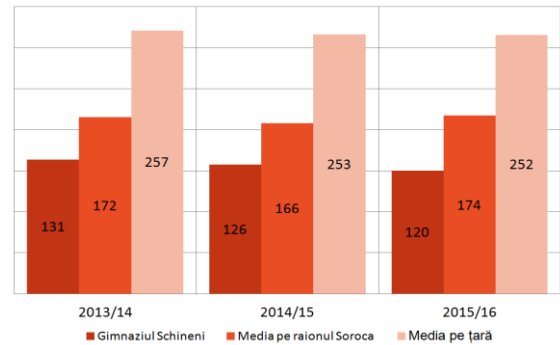


Sursa: ME, BNS, gimnaziul Schineni, calculele EG

Figura 2). În 2014 cheltuielile per elev în raionul Soroca au fost de 10948,5 MDL, iar valoarea mediu a indicatorului înregistrată la nivel național a constituit 9420 MDL.

În gimnaziul Schineni numărul de elevi este în scădere. În 2013/2014 la gimnaziu studiau 131 elevi, iar în 2015/2016 la instituție învățau 120 școlari. La fel, efectivul de școlari de la gimnaziu este mai mic față de numărul mediu de elevi per școală atât la nivel de raion, cât și la nivel național (vezi Figura 3). În 2015/2016 în mediu pe raionul Soroca la o școală au studiat 174 de elevi. În același an școlar, la nivel de țară, numărul mediu de elevi la o școală a fost de 252 elevi.

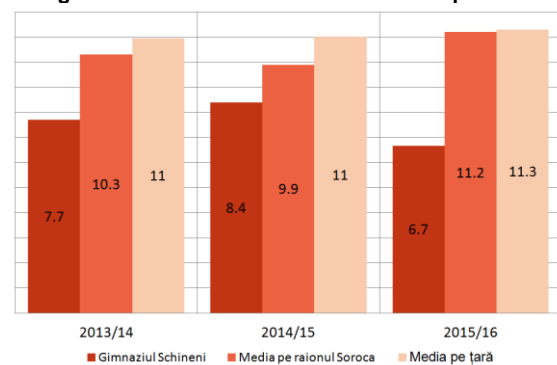
Figura 3. Numărul de elevi ce revin la o școală



Sursa: BNS, gimnaziul Schineni, calculele EG

În 2015/2016 la gimnaziul Schineni au activat 18 pedagogi, iar numărul profesorilor a variat nesemnificativ în ultimii 3 ani școlari. Pe de altă parte, între 2013/2014 și 2015/2016 **numărul de elevi ce revin la un cadru didactic** s-a redus de la 7,7 la 6,7 școlari/profesor (vezi Figura 4). De asemenea, în ultimii doi ani școlari rata elev - profesor la gimnaziul Schineni a fost mai mică față de valoarea indicatorului atestată înregistrată la nivelul raionul Soroca și față de nivel mediu atestat la scară națională. În 2015/2016 la instituțiile școlare din raionul Soroca în mediu la un profesor reveneau 11,2 elevi, iar la nivel național s-a atestat un raport de un cadru didactic la 11,3 școlari.

Figura 4. Numărul de elevi ce revin la un profesor

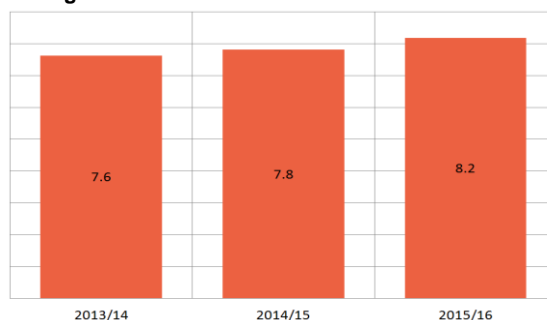


Sursa: BNS, gimnaziul Schineni, calculele EG

În aspect comparativ dotarea liceului cu calculatoare este cu mult mai bună decât media pe țară. În anul de studii 2015/2016 gimnaziul dispunea de 23 calculatoare, iar la un computer reveneau 5,2 elevi în timp ce în mediu pe țară acest raport este de 12,9 elevi/calculator.

În ultimii 3 ani școlari **nota medie la examenele de absolvire a ciclului gimnazial** a fost în creștere (vezi Figura 5). În 2013/2014 nota medie a fost 7,63, iar în 2015/2016 rezultatul a fost de 8,19. De asemenea, nota medie de 7,81 atestată la gimnaziu a fost mai mare decât rezultatul înregistrat la nivel raional (7) și național (7,01). De menționat că în 2014/2015 din cei 15 elevi înscriși la examene doar un absolvent a luat note nesatisfăcătoare, însă în 2013/2014 și 2015/2016 **rata de promovare** a fost 100%.

Figura 5. Nota medie la examenele de absolvire



Sursa: BNS, gimnaziul Schineni



Acest document este publicat de Centrul Analitic Independent Expert-Grup cu suportul financiar oferit de Parteneriatul Global pentru Responsabilizare Socială (GPSA), Banca Mondială. Opiniile din acest document aparțin autorilor și nu reflectă opinia GPSA sau a Băncii Mondiale.