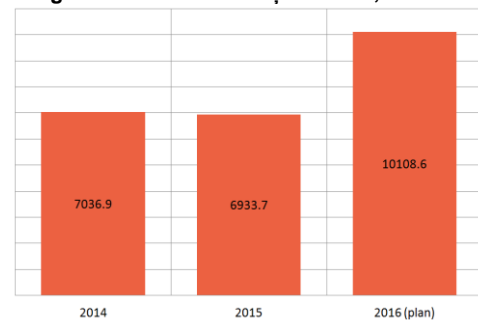


ANALIZA INDEPENDENTĂ A BUGETULUI:
LICEUL TEORETIC „MIHAI EMINESCU”
(or. ANENII NOI)

Finanțarea totală a liceului „Mihai Eminescu” a scăzut în 2015 comparativ cu 2014 (vezi Figura 1). În 2014 s-au putut atrage fonduri extrabugetare în sumă de 50 mii MDL, iar volumul surselor financiare utilizate a depășit nivelul de 7 mln MDL. În 2015 liceul nu a atras surse bănești extrabugetare, iar finanțarea a depășit valoarea de 6,9 mln MDL. Pentru 2016 se planifică că instituția educațională va avea o finanțare de peste 10 mln MDL, iar 613 mii MDL vor fi obținuți din surse extrabugetare.

Figura 1. Valoarea finanțării totale, mii MDL




Sursa: liceul „Mihai Eminescu”

Plățile pentru salarizare reprezintă cea mai mare pondere în cheltuielile liceului. În 2015 comparativ cu 2014 cota costurilor aferente remunerării muncii a crescut de la 49,7% la 60,3%. În 2014 ponderea plăților salariale în cheltuielile liceului a fost mai mică față de valoarea medie a indicatorului pentru instituțiile școlare din raionul Anenii Noi și față de cota medie a acestui tip de cheltuieli înregistrată la nivel de țară. În 2014 cota cheltuielilor pentru remunerarea muncii în raionul Anenii Noi a constituit 69,5%, iar la nivel de țară această pondere a fost de 69,2%. **Ponderea cheltuielilor pentru investiții și reparații capitale** a crescut de la 2,1% în 2014 la 3,9% în 2015. În 2014, ponderea acestor cheltuieli în cheltuielile gimnaziului a fost mai mică comparativ cu valoarea medie a indicatorului pentru instituțiile școlare din raionul Anenii Noi, precum și față de cota medie a acestui tip de cheltuieli atestată la nivel național. În 2014 cota cheltuielilor pentru investiții și reparații capitale în raionul Anenii Noi a constituit 2,7%, iar la nivel de țară această pondere a fost de 7,7%. Pentru 2016 se planifică reparații capitale în sumă de 477 mii MDL, iar cota cheltuielilor aferente ar putea ajunge la 4,7%.

La liceul „Mihai Eminescu” s-a înregistrat o reducere a **cheltuielilor per elev**, finanțate din surse bugetare. În 2014 finanțarea per elev constituia 8387,6 MDL, iar în 2015 costul per școlar era de 8090,7 MDL. În 2014 cheltuielile per elev la liceu au fost mai mici comparativ cu finanțarea per școlar atestată în raionul Anenii Noi și comparativ cu

Figura 2. Cheltuieli per elev din surse bugetare în 2014, MDL

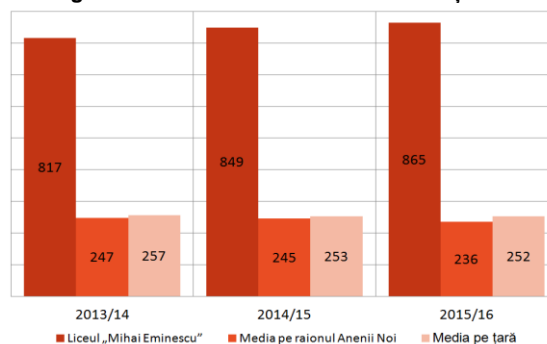


Sursa: ME, BNS, liceul „Mihai Eminescu”, calculele EG

valoarea medie a indicatorului pe țară (vezi Figura 2). În 2014 cheltuielile per elev în raionul Anenii Noi au fost de 9644,5 MDL, iar valoarea medie a indicatorului înregistrată la nivel național a constituit 9420 MDL.

În liceul „Mihai Eminescu” numărul de elevi este în creștere. În 2013/2014 la liceu studiau 817 elevi, iar în 2015/2016 la instituție învățau 865 școlari. Numărul de elevi de la liceu este mai mare față de numărul mediu de elevi per școală la nivel de raion și de țară (vezi Figura 3). În 2015/2016 în mediu pe raionul Anenii Noi la o școală au studiat 236 de elevi. În același an școlar, la nivel de țară, în mediu la o școală studiau 252 elevi.

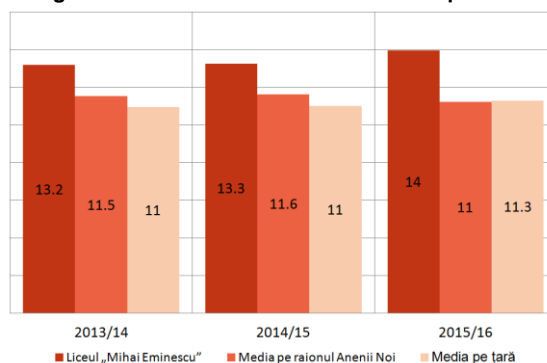
Figura 3. Numărul de elevi ce revin la o școală



Sursa: BNS, liceul „Mihai Eminescu”, calculele EG

În 2015/2016 la liceu au activat 62 de profesori. În 2014/2015 efectivul de pedagogi era de 64 persoane. În ultimii 3 ani școlari, **numărul de elevi ce revin la un cadru didactic** a crescut de la 13,2 la 14. Rata elev - profesor la liceul „Mihai Eminescu” este mai mare față de valoarea indicatorului înregistrată la nivelul raionul Anenii Noi și la scară națională (vezi Figura 4). În 2015/2016 la instituțiile școlare din raionul Anenii Noi în mediu la un profesor reveneau 11 elevi, iar la nivel național s-a atestat un raport de un cadru didactic la 11,3 școlari.

Figura 4. Numărul de elevi ce revin la un profesor



Sursa: BNS, liceul „Mihai Eminescu”, calculele EG

În aspect comparativ se atestă o dotare deficitară a liceului cu calculatoare. În anul de studii 2015/2016 liceul dispunea de 22 calculatoare, iar la un computer reveneau 39,3 elevi, în timp ce în mediu pe țară acest raport este de 12,9 elevi/calculator.

În 2014/2015 comparativ cu 2013/2014 **nota medie la examenele de absolvire a gimnaziului** a crescut de la 7,2 la 7,5, iar apoi în 2015/2016 s-a diminuat puțin până la 7,4 (vezi Tabelul 1). Nota medie din 2014/2015 obținută de elevi a fost mai mare decât reușita atestată la nivel raional (6,94) și național (7,01). **Nota medie la examenele de bacalaureat** a oscilat în ultimii 3 ani școlari, în 2015/2016 fiind de 6,4. Anterior, în 2013/2014 la examenele de

Tabelul 1. Nota medie la examenele de absolvire

	2013/14	2014/15	2015/16
Nota medie la examenele de absolvire	7,2	7,5	7,4
Nota medie la BAC	6,3	7	6,4
Rata de promovare la BAC, %	70	93,6	100

Sursa: BNS, liceul „Mihai Eminescu”

bacalaureat s-a obținut un rezultat de 6,3, iar în 2014/2015 nota medie a fost 7. În 2014/2015 nota medie la examenele de bacalaureat înregistrată la liceu a fost mai mare decât reușita atestată la nivel raional (6,06) și național (5,99). **Rata de promovare la examenele de bacalaureat** a fost în creștere: de la 70% în 2013/2014 (28 elevi dintre cei 40 înscriși la examene nu au avut note nesatisfăcătoare) la 100% în 2015/2016. La fel, în 2014/2015 rata de promovare atestată la liceu de 93,6% a fost mai mare decât valoarea medie a indicatorului înregistrată la nivel de raion (72,71%) și de țară (70,02%).



Acest document este publicat de Centrul Analitic Independent Expert-Grup cu suportul financiar oferit de Parteneriatul Global pentru Responsabilizare Socială (GPSA), Banca Mondială. Opiniile din acest document aparțin autorilor și nu reflectă opinia GPSA sau a Băncii Mondiale.