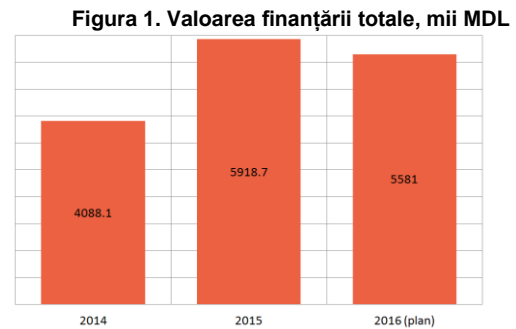


## ANALIZA INDEPENDENTĂ A BUGETULUI: LICEUL TEORETIC „NESTOR VORNICESCU” (LOZOVA, RAIONUL STRĂȘENI)

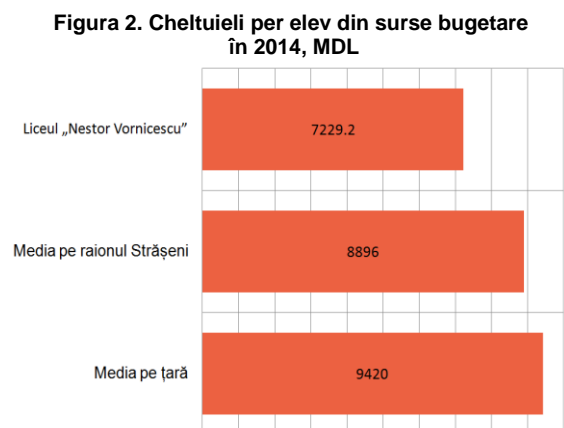
**Finanțarea totală** a liceului „Nestor Vornicescu” a crescut în 2015 comparativ cu 2014 (vezi Figura 1). În 2014 volumul surselor financiare utilizate a depășit nivelul de 4 mln MDL, iar în 2015 finanțarea a fost de peste 5,9 mln MDL. În 2015 liceul a atras fonduri extrabugetare în sumă de 500 mii MDL. Pentru 2016 se planifică că instituția educațională va avea o finanțare de aproximativ 5,6 mln MDL.

La liceul „Nestor Vornicescu” s-a înregistrat o creștere a **cheltuielilor per elev**, finanțate din surse bugetare. În 2014 finanțarea per elev constituia 7229,2 MDL, iar în 2015 costul per școlar a fost de 9676,3 MDL. În 2014 cheltuielile per elev la liceu au fost mai mici comparativ cu finanțarea per școlar atestată în raionul Strășeni și comparativ cu valoarea medie a indicatorului pe țară (vezi Figura 2). În 2014 cheltuielile per elev în raionul Strășeni au fost de 8896 MDL, iar valoarea medie a indicatorului înregistrată la nivel național a constituit 9420 MDL.

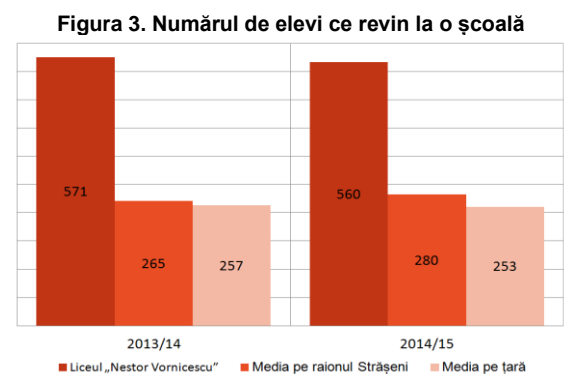
În liceul „Nestor Vornicescu” numărul de elevi este în scădere. În 2013/2014 la liceu studiau 571 elevi, iar în 2014/2015 la instituție învățau 560 școlari. Numărul de elevi de la liceu a fost mai mare față de numărul mediu de elevi per școală la nivel de raion și de țară (vezi Figura 3). În 2014/2015 în mediu pe raionul Strășeni la o școală au studiat 280 de elevi. În același an școlar, la nivel de țară, în mediu la o școală studiau 253 elevi.



Sursa: liceul „Nestor Vornicescu”



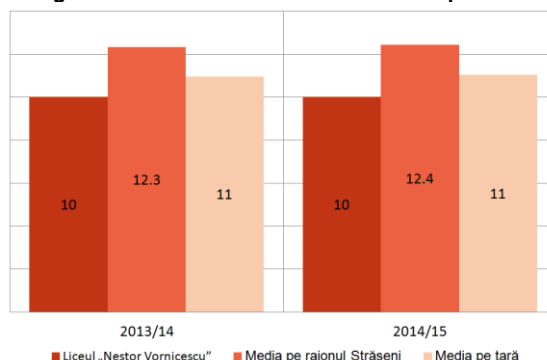
Sursa: ME, BNS, liceul „Nestor Vornicescu”, calculele EG



Sursa: ME, BNS, calculele EG

În 2015/2016 față de 2013/2014, numărul de profesori la liceu a scăzut de la 57 la 56. **Numărul de elevi ce revin la un cadru didactic** a fost de 10 și a rămas constant în 2013/2014 și 2015/2016. Rata elev - profesor la liceul „Nestor Vornicescu” este mai mică față de valoarea indicatorului înregistrată la nivelul raionul Strășeni și față de nivelul mediu atestat la scară națională (vezi Figura 4). În 2014/2015 la instituțiile școlare din raionul Strășeni în mediu la un profesor reveneau 12,4 elevi, iar la nivel național s-a atestat un raport de un cadru didactic la 11 școlari.

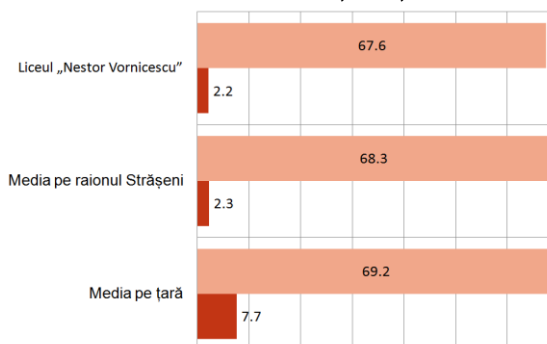
**Figura 4. Numărul de elevi ce revin la un profesor**



Sursa: ME, BNS, calculele EG

**Plățile pentru salarizare** reprezintă cea mai mare pondere în cheltuielile liceului. În 2015 comparativ cu 2014 cota costurilor aferente remunerării muncii a scăzut de la 67,6% la 52,2%. În 2014 ponderea plăților salariale în cheltuielile liceului a fost mai mică față de valoarea medie a indicatorului pentru instituțiile școlare din raionul Strășeni și față de cota medie a acestui tip de cheltuieli înregistrată la nivel de țară (vezi Figura 5). În 2014 cota cheltuielilor pentru remunerarea muncii în raionul Strășeni

**Figura 5. Ponderea costurilor salariale în cheltuielile totale, 2014, %**



Sursa: ME, BNS, liceul „Nestor Vornicescu”, calculele EG

a constituit 68,3%, iar la nivel de țară această pondere a fost de 69,2%. **Ponderea cheltuielilor pentru investiții și reparații capitale**, la fel, s-a redus de la 2,2% în 2014 la 1,9% în 2015. În 2014, ponderea acestora în cheltuielile gimnaziului a fost mai mică comparativ cu valoarea medie a indicatorului pentru instituțiile școlare din raionul Strășeni, precum și față de cota medie a acestui tip de cheltuieli atestată la nivel național. În 2014 cota cheltuielilor pentru investiții și reparații capitale în raionul Strășeni a constituit 2,3%, iar la nivel de țară această pondere a fost de 7,7%.

În 2014/2015 **nota medie la examenele de absolvire a gimnaziului** a fost 6,65. Acest rezultat a fost apropiat de reușita atestată la nivel raional (6,7), însă mai mică decât nota medie de la nivel național (7,01). În același an școlar **nota medie la examenele de bacalaureat** a fost 6,17. În 2014/2015 nota medie la examenele de bacalaureat înregistrată la liceu a fost mai mare decât reușita atestată la nivel raional (5,89) și național (5,99).

La liceu s-a atestat o **rată de promovare la examenele de bacalaureat** de 82,92% - un rezultat mai bun decât valoarea medie a indicatorului înregistrată la nivel de raion (68,92%) și de țară (70,02%).



*Acest document este publicat de Centrul Analitic Independent Expert-Grup cu suportul financiar oferit de Parteneriatul Global pentru Responsabilizare Socială (GPSA), Banca Mondială. Opiniile din acest document aparțin autorilor și nu reflectă opinia GPSA sau a Băncii Mondiale.*