


**ANALIZA INDEPENDENTĂ A BUGETULUI:
LICEUL TEORETIC RECEA
(RECEA, RAIONUL RÎȘCANI)**

Finanțarea totală a liceului Recea a crescut în 2014 comparativ cu 2013. În 2013 volumul surselor financiare utilizate a depășit nivelul de 2,8 mln MDL, iar în 2014 finanțarea s-a majorat cu 211,1 mii MDL și a depășit valoarea de 3 mln MDL.

În 2014 la liceul Recea **cheltuielile per elev** au fost de 8715,4 MDL. În același an costurile per elev la liceu au fost mai mici comparativ cu finanțarea per școlar atestată în raionul Rîșcani și comparativ cu valoarea medie a indicatorului pe țară (vezi Figura 1). În 2014 cheltuielile per elev în raionul Rîșcani au fost de 10262 MDL, iar valoarea medie a indicatorului înregistrată la nivel național a constituit 9420 MDL.

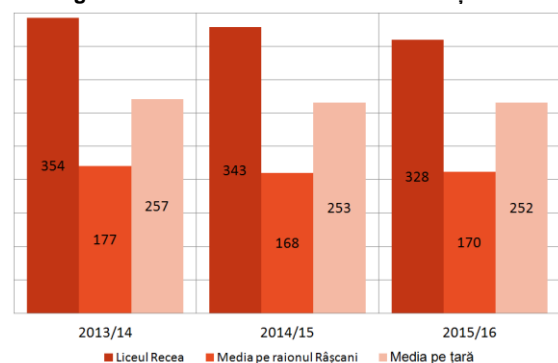
Figura 1. Cheltuielile per elev în 2014, MDL



Sursa: ME, BNS, liceul Recea, calculele EG

În liceul Recea numărul de elevi este în scădere. În 2013/2014 la liceu studiau 354 elevi, iar în 2015/2016 la instituție învățau 328 școlari. În pofida acestei evoluții, numărul de elevi de la liceu este mai mare față de numărul mediu de elevi per școală la nivel de raion și de țară (vezi Figura 2). În 2015/2016 în mediu pe raionul Rîșcani la o școală au studiat 170 de elevi. În același an școlar, la nivel de țară, în mediu la o școală studiau 252 elevi.

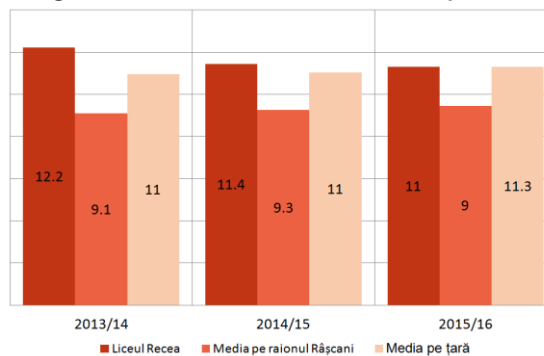
Figura 2. Numărul de elevi ce revin la o școală



Sursa: BNS, liceul Recea, calculele EG

În ultimii 3 ani școlari numărul de profesori a variat nesemnificativ, iar în 2015/2016 la liceu au activat 29 cadre didactice. **Numărul de elevi ce revin la un cadru didactic** a scăzut de la 12,2 (2013/2014) la 11 (2015/2016). Rata elev - profesor la liceul Recea este mai mare față de valoarea indicatorului înregistrată la nivelul raionul Râșcani, însă este mai mică față de nivel mediu atestat la scară națională (vezi Figura 3). În 2015/2016 la instituțiile școlare din raionul Râșcani în mediu la un profesor reveneau 9 elevi, iar la nivel național s-a atestat un raport de un cadru didactic la 11,3 școlari.

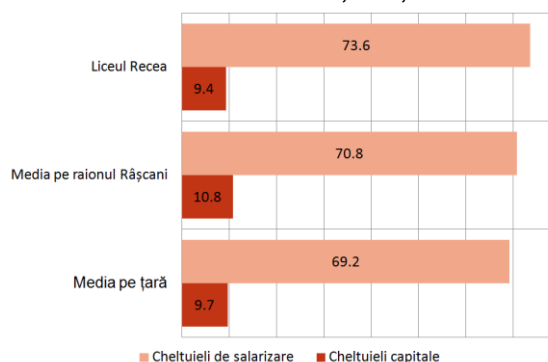
Figura 3. Numărul de elevi ce revin la un profesor



Sursa: BNS, liceul Recea, calculele EG

Plățile pentru salarizare reprezintă cea mai mare pondere în cheltuielile liceului. În 2014 ponderea plăților salariale în cheltuielile liceului a constituit 73,6% și a fost mai mare față de valoarea medie a indicatorului pentru instituțiile școlare din raionul Râșcani și față de cota medie a acestui tip de cheltuieli înregistrat la nivel de țară (vezi Figura 4). În 2014 cota cheltuielilor pentru remunerarea muncii în raionul Râșcani a constituit 70,8%, iar la nivel de țară această pondere a fost de 69,2%. În 2014 **ponderea cheltuielilor capitale** în total cheltuieli a constituit 9,4%. În același an cota acestui tip de cheltuieli a fost mai mică decât valoarea medie a indicatorului atestată atât în raionul Râșcani (10,8%), cât și la nivel de țară (9,7%).

Figura 4. Ponderea unor tipuri de cheltuieli în cheltuielile totale, 2014, %



Sursa: ME, BNS, calculele EG

În aspect comparativ dotarea liceului cu calculatoare este mai bună decât media pe țară. În anul de studii 2015/2016 liceul dispunea de 30 calculatoare, iar la un computer reveneau 8,2 elevi, în timp ce în mediu pe țară acest raport este de 12,9 elevi/calculator.

În 2014/2015 în raport cu 2013/2014 **nota medie la examenele de absolvire a gimnaziului** a scăzut (vezi Tabelul 1) de la 7,2 la 6,8. Nota medie din 2014/2015 obținută de elevi a fost mai mică decât reușita atestată la nivel raional (7,37) și național (7,01). **Nota medie la examenele de bacalaureat** a fost în scădere în ultimii 3 ani

Tabelul 1. Nota medie la examenele de absolvire

	2013/14	2014/15	2015/16
Nota medie la examenele de absolvire	7,17	6,8	
Nota medie la BAC	6,21	5,85	5
Rata de promovare la BAC, %	82,35	80	33,33

Sursa: ME, BNS, liceul Recea, calculele EG

școlari, de la 6,21 în 2013/2014 la 5 în 2015/2016. În 2014/2015 nota medie la examenele de bacalaureat înregistrată la liceu a fost 5,85, iar acest rezultat s-a plasat între reușita atestată la nivel raional (5,53) și cea înregistrată la scară națională (5,99). **Rata de promovare la examenele de bacalaureat** a fost în scădere: de la 82,35% în 2013/2014 la 33,3% în 2015/2016. La fel, în 2014/2015 rata de promovare atestată la liceu (80%) a fost mai mare decât valoarea medie a indicatorului înregistrată la nivel de raion (70%) și de țară (70,02%).



Acest document este publicat de Centrul Analitic Independent Expert-Grup cu suportul financiar oferit de Parteneriatul Global pentru Responsabilizare Socială (GPSA), Banca Mondială. Opiniile din acest document aparțin autorilor și nu reflectă opinia GPSA sau a Băncii Mondiale.