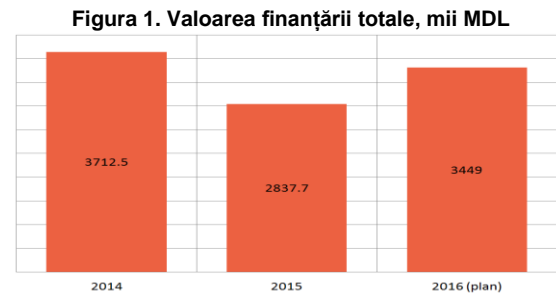


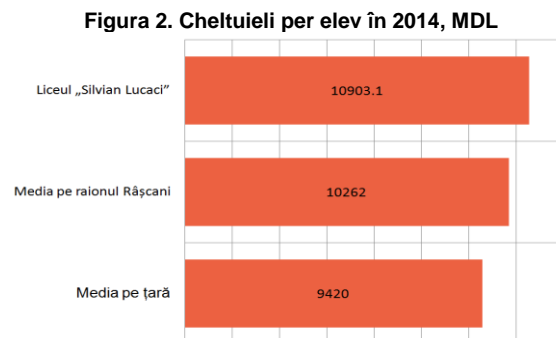
**ANALIZA INDEPENDENTĂ A BUGETULUI:
LICEUL „SILVIAN LUCACI”
(COSTEȘTI, RAIONUL RÎȘCANI)**

Finanțarea totală a liceului „Silvian Lucaci” a scăzut în 2015 comparativ cu 2014 (vezi Figura 1). În 2014 volumul surselor financiare utilizate a depășit nivelul de 3,7 mln MDL, iar în 2015 finanțarea s-a redus cu 874,8 mii MDL și a constituit aproximativ 2,84 mln MDL. Pentru 2016 se planifică că instituției educaționale îi vor fi alocate peste 3,4 mln MDL.



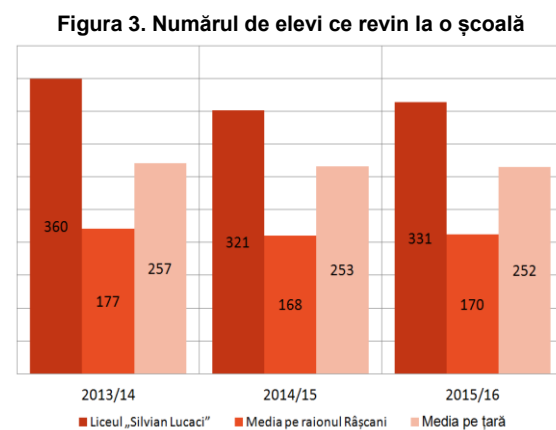
Sursa: liceul „Silvian Lucaci”

La liceul „Silvian Lucaci” s-a înregistrat o reducere a **cheltuielilor per elev**. În 2014 finanțarea per elev constituia 10903,1 MDL, iar în 2015 costul per școlar era de 8704,6 MDL. În 2014 cheltuielile per elev la liceu au fost mai mari comparativ cu finanțarea per școlar atestată în raionul Râșcani și comparativ cu valoarea medie a indicatorului pe țară (vezi Figura 2). În 2014 cheltuielile per elev în raionul Râșcani au fost de 10262 MDL, iar valoarea medie a indicatorului înregistrată la nivel național a constituit 9420 MDL.



Sursa: ME, BNS, liceul „Silvian Lucaci”, calculele EG

În liceul „Silvian Lucaci” numărul de elevi este în scădere. În 2013/2014 la liceu studiau 360 elevi, iar în 2015/2016 la instituție învățau 331 școlari. Numărul de elevi de la liceu este mai mare față de numărul mediu de elevi per școală la nivel de raion și de țară (vezi Figura 3). În 2015/2016 în mediu pe raionul Râșcani la o școală au studiat 170 de elevi. În același an școlar, la nivel de țară, în mediu la o școală studiau 252 elevi. În pofida faptului că în aspect comparativ numărul elevilor la liceu este



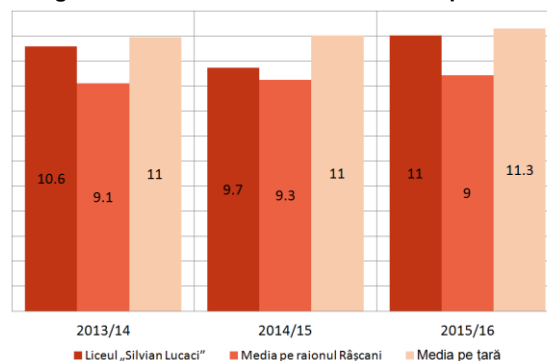
Sursa: BNS, liceul „Silvian Lucaci”, calculele EG

mare, efectivul de școlari ce studiază la instituția educațională din Costești este sub nivelul proiectat al școlii. Drept urmare 30% din spațiile liceului nu sunt utilizate.

Între anii școlari 2013/2014 și 2015/2016, numărul de profesori la liceu a scăzut de la 34 la 30 cadre didactice.

Numărul de elevi ce revin la un cadru didactic a variat în ultimii 3 ani școlari între 9,7 (2013/2014) și 11 (2015/2016). Rata elev - profesor la liceul „Silvian Lucaci” este mai mare față de valoarea indicatorului înregistrată la nivelul raionul Râșcani, însă este mai mică față de nivel mediu atestat la scară națională (vezi Figura 4). În 2015/2016 la instituțiile școlare din raionul Râșcani în mediu la un profesor reveneau 9 elevi, iar la nivel național s-a atestat un raport de un cadru didactic la 11,3 școlari.

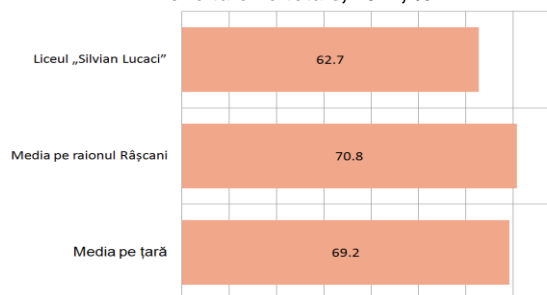
Figura 4. Numărul de elevi ce revin la un profesor



Sursa: BNS, liceul „Silvian Lucaci”, calculele EG

Plățile pentru salarizare reprezintă cea mai mare pondere în cheltuielile liceului. În 2015 comparativ cu 2014 cota costurilor aferente remunerării muncii a crescut de la 62,7% la 88,5%. În 2014 ponderea plăților salariale în cheltuielile liceului a fost mai mică față de valoarea medie a indicatorului pentru instituțiile școlare din raionul Râșcani și față de cota medie a acestui tip de cheltuieli înregistrat la nivel de țară (vezi Figura 5). În 2014 cota cheltuielilor pentru remunerarea muncii în raionul Râșcani a constituit 70,8%, iar la nivel de țară această pondere a fost de 69,2%. Dacă în 2014 nu s-au realizat investiții și reparații capitale, atunci în 2015 **ponderea cheltuielilor pentru investiții și reparații capitale** în total cheltuieli a constituit 2,1%. De menționat, că în 2014 cota cheltuielilor pentru investiții și reparații capitale a fost de 7,7%, atât în raionul Râșcani, cât și la nivel de țară.

Figura 5. Ponderea costurilor salariale în cheltuielile totale, 2014, %



Sursa: BNS, liceul „Silvian Lucaci”, calculele EG

În aspect comparativ dotarea liceului cu calculatoare este mai bună decât media pe țară. În anul de studii 2015/2016 liceul dispunea de 30 calculatoare, iar la un computer reveneau 11 elevi, în timp ce în mediu pe țară acest raport este de 12,9 elevi/calculator.

În ultimii 3 ani școlari **nota medie la examenele de absolvire a gimnaziului** a crescut (vezi Tabelul 1) și în

Tabelul 1. Nota medie la examenele de absolvire

| | 2013/14 | 2014/15 | 2015/16 |
|---|---------|---------|---------|
| Nota medie la examenele de absolvire | 6,6 | 6,7 | 7,6 |
| Nota medie la BAC | 5,6 | 6 | 5,6 |
| Rata de promovare la BAC, % | 81,8 | 73,9 | 73,3 |

Sursa: BNS, liceul „Silvian Lucaci”

2015/2016 rezultatul a fost de 7,6. Nota medie din 2014/2015 obținută de elevi a fost mai mare decât reușita atestată la nivel raional (7,37) și național (7,01). **Nota medie la examenele de bacalaureat** a oscilat în ultimii 3 ani școlari, în 2015/2016 fiind de 5,6. În 2014/2015 nota medie la examenele de bacalaureat înregistrată la liceu a fost mai mare decât reușita atestată la nivel raional (5,53) și național (5,99). **Rata de promovare la examenele de bacalaureat** a fost în scădere: de la 81,8% în 2013/2014 (18 elevi dintre cei 22 înscriși la examene nu au avut note nesatisfăcătoare) la 73,3% în 2015/2016 (din 15 elevi ce susținut sesiunea de bacalaureat 11 au obținut note satisfăcătoare). La fel, în 2014/2015 rata de promovare atestată la liceu a fost mai mare decât valoarea medie a indicatorului înregistrată la nivel de raion (70%) și de țară (70,02%).



Acest document este publicat de Centrul Analitic Independent Expert-Grup cu suportul financiar oferit de Parteneriatul Global pentru Responsabilizare Socială (GPSA), Banca Mondială. Opiniile din acest document aparțin autorilor și nu reflectă opinia GPSA sau a Băncii Mondiale.