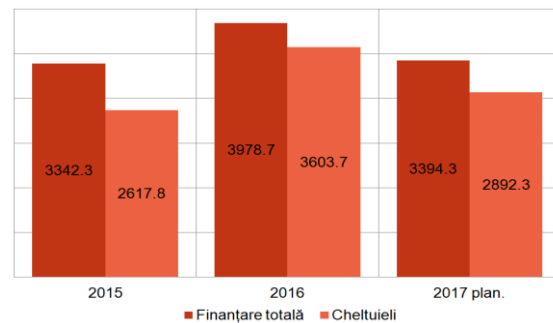


**ANALIZA INDEPENDENTĂ A BUGETULUI:
GIMNAZIUL COSTULENI
(COSTULENI, RAIONUL UNGHENI)**

În 2016 valoarea finanțării gimnaziului Costuleni a fost de aproximativ 4 mil MDL. Sursele financiare obținute de școală s-au majorat în 2016 comparativ cu 2015, când instituției i-au fost acordate aproximativ 3,3 mil MDL (vezi Figura 1). Pentru anul 2017 se estimează că gimnaziul va primi mijloace bănești în sumă de 3,4 mil MDL. În 2015 și 2016 gimnaziul a atras finanțare extra bugetară în sumă

de 7 mii MDL și, respectiv, 4,5 mii MDL. Pentru anul 2017 se estimează că gimnaziul va beneficia de finanțare extrabugetară în sumă de 7 mii MDL. Valoarea cheltuielilor efectuate în 2016 a constituit aproximativ 3,6 mil MDL și a fost în creștere cu 958,9 mii MDL față de nivelul înregistrat în 2015 (vezi Figura 1). În 2017 se planifică că vor fi realizate cheltuieli de aproximativ 2,9 mln MDL.


Figura 1. Valoarea finanțării și a cheltuielilor efectuate, mii MDL



Sursa: gimnaziul Costuleni

La gimnaziul Costuleni **cheltuielile per elev** au crescut în 2016 față de 2015. Astfel, în 2016 cheltuielile per elev la gimnaziu au constituit 10987 MDL, iar în 2015 acestea au fost de 7849,5 MDL. Se prevede că în 2017 cheltuielile per elev vor fi de 8954,5 MDL. În 2016 cheltuielile per elev în gimnaziul Costuleni au fost mai mici comparativ cu valoarea medie înregistrată la instituțiile școlare din raionul Ungheni, care a constituit 11027,9 MDL (vezi Figura 2). Totodată, cheltuielile per elev în gimnaziu au fost mai mari, decât media înregistrată la nivel național de 10979,7 MDL.

Figura 2. Cheltuieli per elev în 2016, MDL



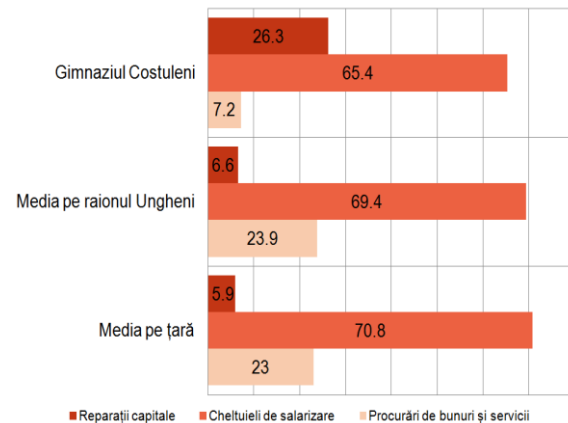
Sursa: ME, BNS, gimnaziul Costuleni, calculele EG

În 2016 la gimnaziu au fost utilizate pentru reparație capitală aproximativ 946,1 mii MDL, iar drept urmare **ponderea cheltuielilor pentru reparații capitale** în volumul cheltuielilor a crescut față de 2015, de la 10,2% la

26,3%. La fel, în 2016 cota destinată reparațiilor capitale a fost mult mai mare, atât față de valoarea medie a indicatorului pentru raionul Ungheni (6,6%), cât, și în raport cu ponderea medie a acestui tip de cheltuieli pe întreaga republică (5,9%).

Utilizarea în 2016 a surselor extrabugetare pentru cheltuieli capitale a determinat reducerea **ponderii plăților salariale** și a **cotei procurărilor de bunuri și servicii**. Astfel, în 2016 cota costurilor pentru remunerarea muncii în total cheltuielilor efectuate a reprezentat 65,4%, iar spre comparație în 2015 acest parametru a avut valoarea de 79,9%. În 2016, ponderea plăților salariale în cheltuielile gimnaziului a fost mai mică decât valoarea medie a indicatorului pentru instituțiile școlare din raionul

Figura 3. Ponderea unor cheltuieli în total cheltuielilor efectuate în 2016, %



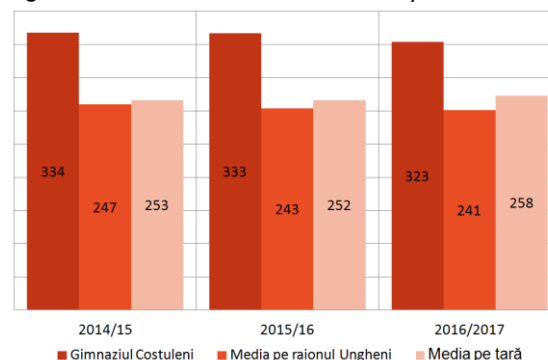
Sursa: ME, gimnaziul Costuleni, calculele EG

Ungheni și la nivel național. În 2016 cota cheltuielilor pentru remunerarea muncii în raionul Ungheni a constituit 69,4%, iar la nivel de țară această pondere a fost de 70,8% (vezi Figura 3). În 2016 comparativ cu 2015 ponderea procurărilor de bunuri și servicii s-a redus de la 12 la 7,2%. De asemenea, în 2016 la gimnaziu cota achiziționării mărfurilor și serviciilor a fost mai mică decât valoarea medie a indicatorului înregistrată la nivel de raion (23,9%) și de țară (23%). În 2017 comparativ cu 2016 se planifică că ponderea reparațiilor capitale se va diminua și va atinge nivelul de 5,3% și iar cota costurilor salariale și cea procurării de bunuri și servicii se va majora până la 84,4% și, respectiv, până la 9,5%,.

Gimnaziul a cumpărat calculatoare și a utilizat în acest scop 9,5 mii MDL în 2015 și 17,7 mii MDL în 2016. De asemenea, gimnaziul a procurat cărți și manuale și a cheltuit 8,1 mii MDL în 2015 și 21,7 mii MDL în 2016. Pentru 2017 nu se preconizează achiziționarea calculatoarelor, însă se planifică cumpărarea manualelor în sumă de 20 mii MDL. În anul școlar 2016/2017 gimnaziul dispunea de 27 calculatoare, iar dotarea cu computere este comparabilă cu media pe instituțiile școlare din țară. Astfel, la gimnaziu la un calculator revin 12 elevi, în timp ce la nivel național la un computer revin 12,1 elevi.

La gimnaziul Costuleni, între anii școlari 2014/2015 și 2016/2017 numărul de elevi s-a redus de la 334 la 323. Totodată numărul de elevi din instituția educațională este mai mare comparativ cu numărul mediu de elevi per școală atât la nivel de raion, cât și la nivel de țară (vezi Figura 4). În anul școlar 2016/2017 numărul mediu de elevi la o școală din raionul Ungheni a fost de 241, iar în mediu pe țară la o instituție școlară au revenit 258 de elevi.

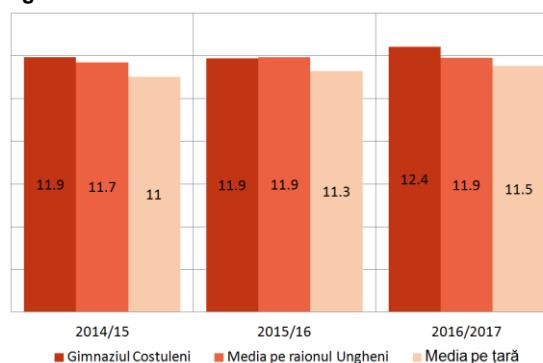
Figura 4. Numărul de elevi ce revin la o școală



Sursa: BNS, gimnaziul Costuleni, calculele EG

Între anii școlari 2014/2015 și 2016/2017 la gimnaziul Costuleni numărul profesorilor s-a redus de la 28 la 26 persoane. În aceeași perioadă numărul de elevi ce revine unui cadru didactic s-a majorat de la 11,9 la 12,4. Rata elev/profesor de la gimnaziul Costuleni este mai mare comparativ cu valoarea medie a indicatorului înregistrată atât în raionul Ungheni, cât și la nivel de țară (vezi Figura 5).

Figura 5. Numărul de elevi ce revin la un cadru didactic



Sursa: BNS, gimnaziul Costuleni, calculele EG

În 2016/2017 la instituțiile școlare din raionul Ungheni în mediu la un profesor reveneau 11,9 elevi. În același an școlar, la nivel de țară s-a atestat un raport de un cadru didactic la 11,5 elevi.

Nota medie la examenele de absolvire a gimnaziului a fost de 7,32 în 2016/2017, fiind mai mare decât rezultatul de 6,91 obținut în 2014/2015 și decât reușita de 7,1 din 2015/2016. În 2014/2015 și 2016/2017 **rata de promovare** a examenelor a fost 100%. În 2015/2016 atât nota la

examenle de absolvire cât și rata de promovare înregistrate la gimnaziul din Costuleni au fost mai mari comparativ cu rezultatele atestate la nivel raional și național (vezi Tabelul 1). Astfel, nota medie obținută de instituțiile educaționale din raionul Ungheni a fost 6,45, iar rezultatul pe țară a fost 6,78. Rata de promovare a examenului de absolvire în raionul Ungheni a fost 98,84%, iar la nivel de țară 98,39%.

Tabelul 1. Reușitele la examenele de absolvire a gimnaziului, sesiunea 2015/2016

	Nota medie	Rata de promovare, %
Gimnaziul Costuleni	7,1	100
Media pe raionul Ungheni	6,45	98,84
Media pe țară	6,78	98,39

Sursa: gimnaziul Costuleni, ME



Acest document este publicat de Centrul Analitic Independent Expert-Grup cu suportul financiar oferit de Parteneriatul Global pentru Responsabilizare Socială (GPSA), Banca Mondială. Opiniile din acest document aparțin autorilor și nu reflectă opinia GPSA sau a Băncii Mondiale.