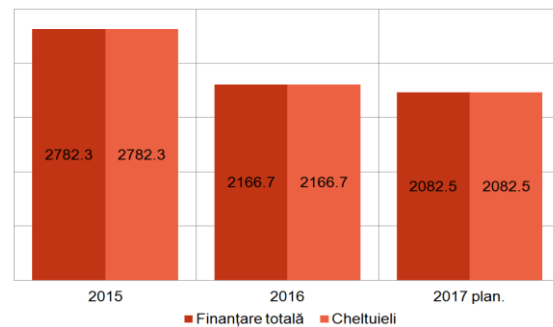


**ANALIZA INDEPENDENTĂ A BUGETULUI:
GIMNAZIUL „DUMITRU MATCOVSCHI”
(VADUL-RAȘCOV, RAIONUL ȘOLDĂNEȘTI)**

În 2016 valoarea finanțării gimnaziului „Dimitru Matcovschi” a fost de circa 2,2 mil MDL și s-a diminuat comparativ cu 2015, când instituției i-au fost acordate aproximativ 2,8 mil MDL (vezi Figura 1). Pentru anul 2017 se estimează că gimnaziul va primi mijloace bănești în sumă de 2,1 mil MDL. În 2015 și 2016 gimnaziul nu a atras surse extrabugetare. Nici pentru anul 2017 nu este planificată finanțare extrabugetară pentru gimnaziul. În 2015 și în 2016 cheltuielile gimnaziului au fost egale cu veniturile obținute (vezi Figura 1), iar pentru 2017 se anticipează că va fi o situație similară.

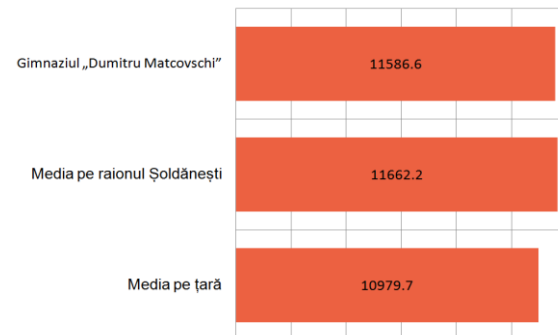
Figura 1. Valoarea finanțării și a cheltuielilor efectuate, mii MDL



Sursa: gimnaziul „Dimitru Matcovschi”

La gimnaziul „Dimitru Matcovschi” **cheltuielile per elev** au descrescut în 2016 față de 2015. Astfel, în 2016 cheltuielile per elev la gimnaziu au constituit 11586,6 MDL, iar în 2015 acestea au fost de 14491,1 MDL. Se prevede că în 2017 cheltuielile per elev vor fi de 11699,4 MDL. În 2016 cheltuielile per elev în gimnaziul „Dimitru Matcovschi” au fost mai mici comparativ cu valoarea medie înregistrată la instituțiile școlare din raionul Șoldănești, care a constituit 11662,2 MDL (vezi Figura 2). Totodată, cheltuielile per elev în gimnaziu au fost mai mari decât media înregistrată la nivel național de 10979,7 MDL.

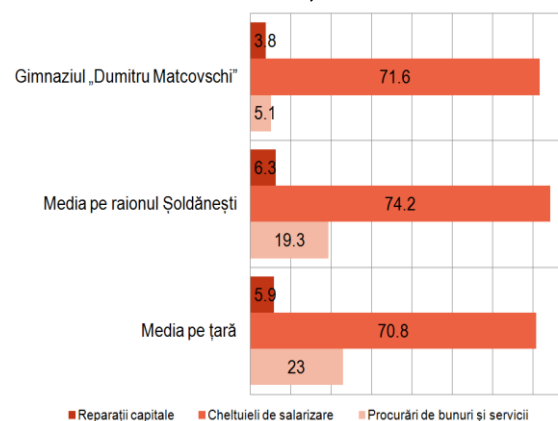
Figura 2. Cheltuieli per elev în 2016, MDL



Sursa: ME, BNS, gimnaziul „Dimitru Matcovschi”, calculele EG

În 2015 pentru reparații capitale s-au cheltuit 908,5 mii MDL, iar în 2016 în acest scop au fost utilizați doar 83,4 mii MDL. Drept urmare, în 2016 **ponderea cheltuielilor pentru reparații capitale** în volumul cheltuielilor a descrescut față de 2015, de la 32,6% la 3,8%. La fel, în 2016 cota destinată reparațiilor capitale a fost mai mică, atât față de valoarea medie a indicatorului pentru raionului Șoldănești (6,3%), cât, și în raport cu ponderea medie a acestui tip de cheltuieli pe întreaga republică (5,9%).

Figura 3. Ponderea unor cheltuieli în total cheltuielilor efectuate în 2016, %

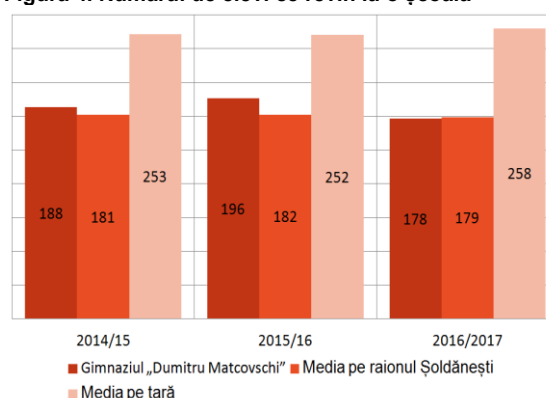


Sursa: ME, gimnaziul „Dimitru Matcovschi”, calculele EG

În 2016 comparativ cu anul precedent **ponderea plăților salariale** în cheltuielile efectuate de liceu s-a majorat de la 53,1% la 71,6%. În 2016, ponderea plăților salariale în cheltuielile liceului a fost mai mică decât valoarea medie a indicatorului pentru instituțiile școlare din raionul Șoldănești (74,2%), însă mai mare decât cota medie a acestui tip de cheltuieli atestată la nivel național (70,8%). În 2016 comparativ cu 2015 **cota procurărilor de bunuri și servicii** a crescut de la 3,4 la 5,1% și a fost mai mică decât valoarea medie a indicatorului înregistrat la nivel de raion (19,3%) și de țară (23%). Pentru 2017 se planifică următoarea repartizare procentuală a cheltuielilor: costuri salariale – 78,7%, procurări de bunuri și servicii – 3,6% și reparații capitale – 2,4%.

La gimnaziul „Dimitru Matcovschi” în 2016/2017 au studiat 178 elevi – un nivel mai mic comparativ cu anii precedenți. La gimnaziu au învățat 188 elevi în 2014/2015 și 196 elevi în 2015/2016. Totodată, numărul de elevi din instituția educațională este apropiat de numărul mediu de elevi pe școală atestat în raion, însă mai mic decât cel înregistrat la nivel de țară (vezi Figura 4). În anul școlar 2016/2017 numărul mediu de elevi la o școală din raionul Șoldănești a fost de 179, iar în mediu pe țară la o instituție școlară au revenit 258 de elevi.

Figura 4. Numărul de elevi ce revin la o școală



Sursa: BNS, gimnaziul „Dimitru Matcovschi”, calculele EG

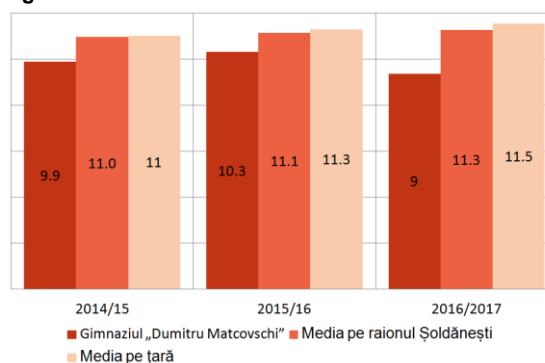
Gimnaziul a cumpărat calculatoare și a utilizat în acest scop 19,2 mii MDL în 2015 și 21,4 mii MDL în 2016. De asemenea, gimnaziul a procurat cărți și manuale și a cheltuit 1,5 mii MDL în 2015 și 3 mii MDL în 2016. Pentru

2017 nu se preconizează achiziționarea calculatoarelor sau cumpărarea manualelor. În anul școlar 2016/2017 gimnaziul dispunea de 21 calculatoare, iar dotarea cu computere este mai bună în raport cu media pe instituțiile școlare din țară. Astfel, la gimnaziu la un calculator revin 8,5 elevi, în timp ce la nivel național la un computer revin 12,1 elevi.

Între anii școlari 2014/2015 și 2016/2017 la gimnaziul „Dimitru Matcovschi” numărul profesorilor a fost constant și a constituit 19 persoane. În 2016/2017 la un cadru didactic au revenit 9 elevi, ceea ce este mai puțin comparativ cu nivel atestat în 2014/2015 (9,9 elevi la un profesor) și în 2015/2016 (10,3 elevi la un profesor). La gimnaziul „Dimitru Matcovschi” **numărul de elevi ce**

revine unui cadru didactic este mai mic comparativ cu valoarea medie a indicatorului înregistrată atât în raionul Șoldănești, cât și la nivel de țară (vezi Figura 5). În 2016/2017 la instituțiile școlare din raionul Șoldănești în mediu la un profesor reveneau 11,3 elevi. În același an școlar, la nivel de țară s-a atestat un raport de un cadru didactic la 11,5 elevi.

Figura 5. Numărul de elevi ce revin la un cadru didactic



Sursa: BNS, gimnaziul „Dimitru Matcovschi”, calculele EG

Nota medie la examenele de absolvire a gimnaziului a crescut de la 6,77 în 2014/2015 la 6,93 în 2016/2017. Între anii școlari 2014/2015 și 2016/2017 **rata de promovare** a examenelor a fost 100%. În 2015/2016 rata de promovare și nota medie de 6,89 obținută la examenele de absolvire

din gimnaziul „Dimitru Matcovschi” au fost mai bune comparativ cu rezultatele atestate la nivel raional și național (vezi Tabelul 1). Nota medie obținută de instituțiile educaționale din raionul Șoldănești a fost 6,51, iar rezultatul pe țară a fost 6,78. Rata de promovare a examenelor a fost 98,93% în raion și 98,39% la nivel național.

Tabelul 1. Reușitele la examenele de absolvire a gimnaziului, sesiunea 2015/2016

	Nota medie	Rata de promovare, %
Gimnaziul „Dimitru Matcovschi”	6,89	100
Media pe raionul Șoldănești	6,51	98,93
Media pe țară	6,78	98,39

Sursa: gimnaziul „Dimitru Matcovschi”, ME