

ANALIZA INDEPENDENTĂ A BUGETULUI:
GIMNAZIUL „ELADA”
(MĂCĂREȘTI, RAIONUL UNGHENI)

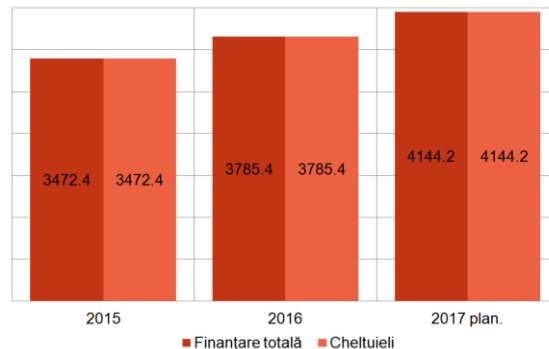
În 2016 valoarea finanțării gimnaziului „Elada” din Măcărești a fost de aproximativ 3,8 mil MDL. Sursele financiare obținute de școală s-au majorat în 2016 comparativ cu 2015, când instituției i-au fost acordate circa 3,5 mil MDL (vezi Figura 1). Pentru anul 2017 se planifică că gimnaziul va primi mijloace bănești în sumă de 4,1 mil MDL. Între 2015 și 2016 instituția de învățământ nu a accesat surse

extrabugetare, iar pentru 2017 nu este planificată finanțare extrabugetară. În 2015 și în 2016 cheltuielile gimnaziului au fost egale cu veniturile obținute, iar pentru 2017 se anticipează că va fi o situație similară.

La gimnaziul „Elada” **cheltuielile per elev** au crescut în 2016 față de 2015. Astfel, în 2016 cheltuielile per elev la gimnaziu au constituit 9416,4 MDL, iar în 2015 acestea au fost de 8180 MDL. Se prevede că în 2017 cheltuielile per elev vor fi de 10309 MDL. În 2016 cheltuielile per elev în gimnaziul „Elada” au fost mai mici comparativ cu valoarea medie înregistrată la instituțiile școlare din raionul Ungheni, care a constituit 11027,9 MDL (vezi Figura 2). La fel, cheltuielile per elev în gimnaziu au fost mai mici, decât media înregistrată la nivel național de 10979,7 MDL.

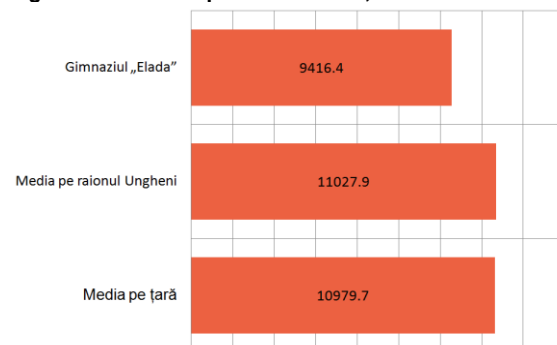
În 2016 la gimnaziu **ponderea cheltuielilor pentru reparații capitale** în volumul cheltuielilor a crescut față de 2015, de la 0,7% la 5,2%. Totuși, cota destinată reparațiilor capitale a fost mai mică, atât față de valoarea medie a indicatorului pentru raionului Ungheni (6,6%), cât, și în raport cu ponderea medie a acestui tip de cheltuieli pe întreaga republică (5,9%).

Figura 1. Valoarea finanțării, mii MDL



Sursa: gimnaziul „Elada”

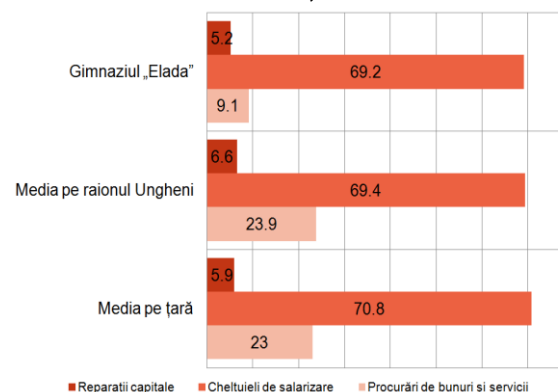
Figura 2. Cheltuieli per elev în 2016, MDL



Sursa: ME, BNS, gimnaziul Elada, calculele EG

În 2016 **ponderea plăților salariale** în total cheltuielilor efectuate a reprezentat 69,2%, iar în 2015 acest parametru a avut valoarea de 79,5%. În 2016, ponderea plăților salariale în cheltuielile gimnaziului a fost mai mică decât valoarea medie a indicatorului pentru instituțiile școlare din raionul Ungheni și la nivel național. În 2016 cota cheltuielilor pentru remunerarea muncii în raionul Ungheni a constituit 69,4%, iar la nivel de țară această pondere a fost de 70,8% (vezi Figura 3). De asemenea, în 2016 la gimnaziu **ponderea procurărilor de bunuri și servicii** a constituit 9,1% și a fost mai mică decât valoarea medie a indicatorului înregistrată la nivel de raion (23,9%) și de țară (23%). În 2017 comparativ cu 2016 se planifică că ponderea reparațiilor capitale va atinge nivelul de 1,2%, iar cota costurilor salariale va fi de 72,7%.

Figura 3. Ponderea unor cheltuieli în total cheltuielilor efectuate în 2016, %

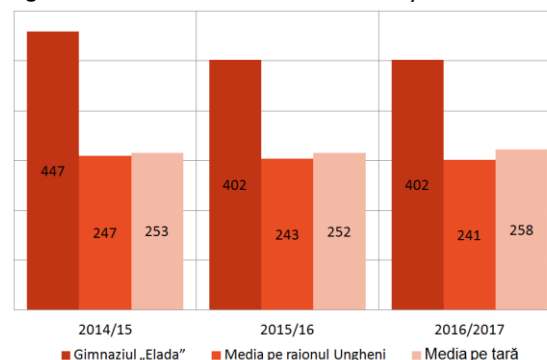


Sursa: ME, MF, gimnaziul „Elada”, calculele EG

Gimnaziul a cumpărat calculatoare și a utilizat în acest scop 9,8 mii MDL în 2015 și 51 mii MDL în 2016. De asemenea, în 2016 gimnaziul a procurat cărți și manuale și a cheltuit 7 mii MDL. Pentru 2017 se preconizează achiziționarea de calculatoare în valoare de 50 mii MDL și cumpărarea manualelor în sumă de 20 mii MDL. În anul școlar 2016/2017 gimnaziul dispunea de 50 calculatoare, iar dotarea cu computere este mai bună în raport cu media pe instituțiile școlare din țară. Astfel, la gimnaziu la un calculator revin 8 elevi, în timp ce la nivel național la un computer revin 12,1 elevi.

Între anii școlari 2014/2015 și 2016/2017 la gimnaziul „Elada” numărul de elevi s-a redus de la 447 la 402. Totodată, numărul de elevi din instituția de învățământ este mult mai mare comparativ cu numărul mediu de elevi per școală atât la nivel de raion, cât și la nivel de țară (vezi Figura 4). În anul școlar 2016/2017 numărul mediu de elevi la o școală din raionul Ungheni a fost de 241, iar în mediu pe țară la o instituție școlară au revenit 258 de elevi.

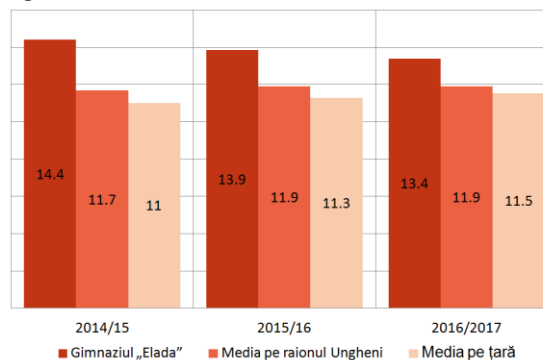
Figura 4. Numărul de elevi ce revin la o școală



Sursa: BNS, gimnaziul „Elada”, calculele EG

Între anii școlari 2014/2015 și 2016/2017 la gimnaziul „Elada” numărul profesorilor s-a redus ne semnificativ, de la 31 la 30 persoane. În aceeași perioadă **numărul de elevi ce revine unui cadru didactic** s-a diminuat de la 14,4 la 13,4. Rata elev/profesor de la gimnaziu este mai mare comparativ cu valoarea medie a indicatorului înregistrată atât în raionul Ungheni, cât și la nivel de țară

Figura 5. Numărul de elevi ce revin la un cadru didactic



Sursa: BNS, gimnaziul „Elada”, calculele EG

În 2015/2016 la instituțiile școlare din raionul Ungheni în mediu la un profesor reveneau 11,9 elevi. În același an școlar, la nivel de țară s-a atestat un raport de un cadru didactic la 11,5 elevi.

Nota medie la examenele de absolvire a gimnaziului a fost de 7 în 2016/2017, fiind mai mică decât rezultatul de 7,51 obținut în 2015/2016, însă mai mare comparativ cu reușita de 6,62 atestată în 2014/2015. În ultimii 3 ani de studii **rata de promovare** a examenelor s-a majorat constant și

Tabelul 1. Reușitele la examenele de absolvire a gimnaziului, sesiunea 2015/2016

	Nota medie	Rata de promovare, %
Gimnaziul „Elada”	7,51	94,59
Media pe raionul Ungheni	6,45	98,84
Media pe țară	6,78	98,39

Sursa: gimnaziul „Elada”, ME

a constituit: 79,49% în 2014/2015, 94,59% în 2015/2016 și 97,5% în 2016/2017. În 2015/2016 nota medie la examenele de absolvire înregistrate la gimnaziul „Elada” a fost mai mare comparativ cu reușitele atestate la nivel raional și național, în timp ce în cazul ratei de promovare situația e inversă (vezi Tabelul 1). Astfel, nota medie obținută de instituțiile educaționale din raionul Ungheni a fost 6,45, iar rezultatul pe țară a fost 6,78. Rata de promovare a examenului de absolvire în raionul Ungheni a fost 98,84%, iar la nivel de țară 98,39%.



Acest document este publicat de Centrul Analitic Independent Expert-Grup cu suportul financiar oferit de Parteneriatul Global pentru Responsabilizare Socială (GPSA), Banca Mondială. Opiniile din acest document aparțin autorilor și nu reflectă opinia GPSA sau a Băncii Mondiale.