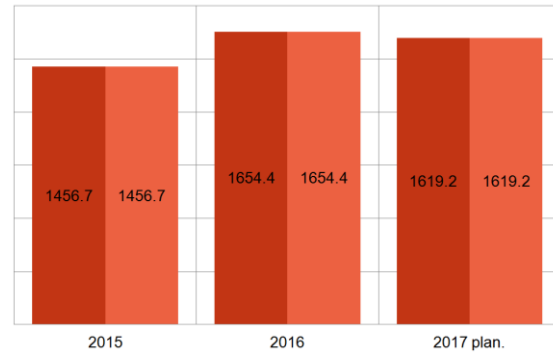


**ANALIZA INDEPENDENTĂ A BUGETULUI:
GIMNAZIUL FLORIȚOAI A NOUĂ
(FLORIȚOAI A NOUĂ, RAIONUL UNGHENI)**

În 2016 valoarea finanțării gimnaziului Florițoaia Nouă a fost de aproximativ 1,7 mil MDL. Sursele financiare obținute de școală s-au majorat în 2016 comparativ cu 2015, când instituției i-au fost acordate aproximativ 1,6 mil MDL (vezi Figura 1). Pentru anul 2017 se estimează că gimnaziul va primi mijloace bănești în sumă de 1,6 mil MDL. În 2015 și în 2016 cheltuielile gimnaziului au fost egale cu veniturile obținute, iar pentru 2017 se anticipează că va fi o situație similară. În 2016 instituția de învățământ a accesat și surse extrabugetare în valoare de 68 mii MDL, însă pentru 2017 nu este planificată finanțare extrabugetară.

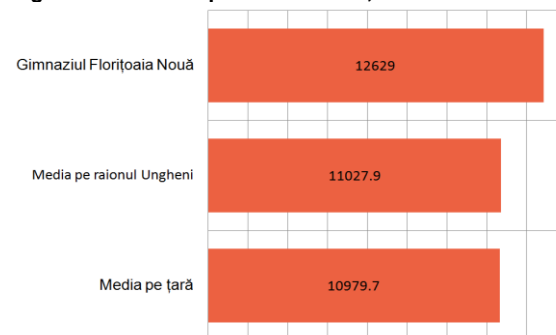
Figura 1. Valoarea finanțării, mii MDL



Sursa: gimnaziul Florițoaia Nouă

La gimnaziul Florițoaia Nouă **cheltuielile per elev** au crescut în 2016 față de 2015. Astfel, în 2016 cheltuielile per elev la gimnaziu au constituit 12629 MDL, iar în 2015 acestea au fost de 11205,4 MDL. Se prevede că în 2017 cheltuielile per elev vor fi de 12360,3 MDL. În 2016 cheltuielile per elev în gimnaziul Florițoaia Nouă au fost mai mari comparativ cu valoarea medie înregistrată la

Figura 2. Cheltuieli per elev în 2016, MDL



Sursa: ME, BNS, gimnaziul Florițoaia Nouă, calculele EG

instituțiile școlare din raionul Ungheni, care a constituit 11027,9 MDL (vezi Figura 2). La fel, cheltuielile per elev în gimnaziu au fost mai mari, decât media înregistrată la nivel național de 10979,7 MDL.

În 2016 la gimnaziu au fost utilizate pentru reparație capitală aproximativ 150 mii MDL, iar drept urmare **ponderea cheltuielilor pentru reparații capitale** în volumul cheltuielilor a crescut față de 2015, de la 6,8% la 9,1%. La fel, în 2016 cota destinată reparațiilor capitale a fost mult mai mare, atât față de valoarea medie a

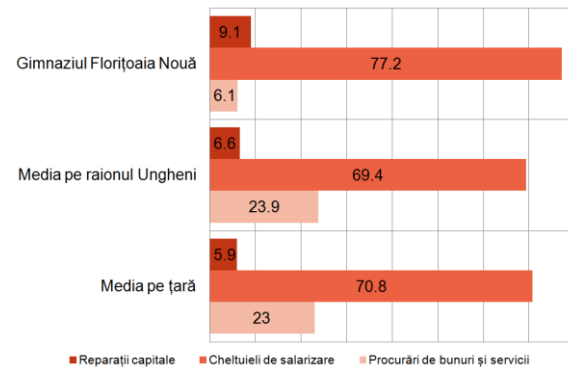
indicatorului pentru raionului Ungheni (6,6%), cât, și în raport cu ponderea medie a acestui tip de cheltuieli pe întreaga republică (5,9%).

Utilizarea în 2016 a surselor extrabugetare pentru cheltuieli capitale a determinat reducerea **ponderii plăților salariale** și a **cotei procurărilor de bunuri și servicii**. Astfel, în 2016 cota costurilor pentru remunerarea muncii în total cheltuielilor efectuate a reprezentat 77,2%, iar spre comparație în 2015 acest parametru a avut valoarea de 77,7%. În 2016, ponderea plăților salariale în cheltuielile gimnaziului a fost mai mare decât valoarea medie a

indicatorului pentru instituțiile școlare din raionul Ungheni și la nivel național. În 2016 cota cheltuielilor pentru remunerarea muncii în raionul Ungheni a constituit 69,4%, iar la nivel de țară această pondere a fost de 70,8% (vezi Figura 3). În 2016 comparativ cu 2015 ponderea procurărilor de bunuri și servicii s-a redus de la 13,1 la 6,1%. De asemenea, în 2016 la gimnaziu cota achiziționării mărfurilor și serviciilor a fost mai mică decât valoarea medie a indicatorului înregistrată la nivel de raion (23,9%) și de țară (23%). În 2017 comparativ cu 2016 se planifică că ponderea reparațiilor capitale și cea procurării de bunuri și servicii se va reduce și va atinge nivelul de 4,2% și, respectiv, de 5,1%, iar cota costurilor salariale se va majora până la 82,6%.

Gimnaziul a cumpărat calculatoare și a utilizat în acest scop 38,5 mii MDL în 2015 și 23,7 mii MDL în 2016. De asemenea, gimnaziul a procurat cărți și manuale și a cheltuit 4,8 mii MDL în 2015 și 6 mii MDL în 2016. Pentru 2017 nu se preconizează achiziționare de calculatoare, însă se planifică cumpărarea manualelor în sumă de 3 mii MDL. În anul școlar 2016/2017 gimnaziul dispunea de 23 calculatoare, iar dotarea cu computere este mai bună în raport cu media pe instituțiile școlare din țară. Astfel, la gimnaziu la un calculator revin 5,7 elevi, în timp ce la nivel național la un computer revin 12,1 elevi.

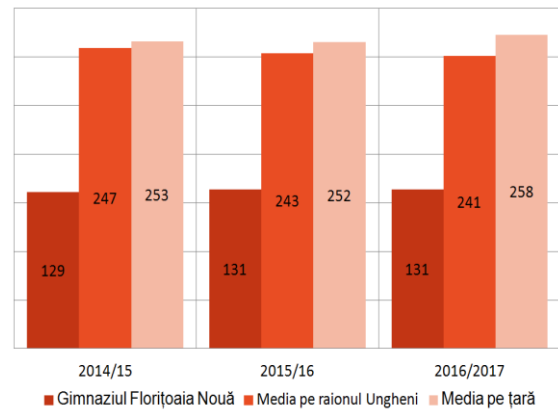
Figura 3. Ponderea unor cheltuieli în total cheltuielilor efectuate în 2016, %



Sursa: ME, gimnaziul Florițoaia Nouă, calculele EG

La gimnaziul Florițoaia Nouă, între anii școlari 2014/2015 și 2016/2017 numărul de elevi s-a majorat nesemnificativ de la 129 la 131. Totodată numărul de elevi din instituția educațională este mult mai mic comparativ cu numărul mediu de elevi per școală atât la nivel de raion, cât și la nivel de țară (vezi Figura 4). În anul școlar 2016/2017 numărul mediu de elevi la o școală din raionul Ungheni a fost de 241, iar în mediu pe țară la o instituție școlară au revenit 258 de elevi.

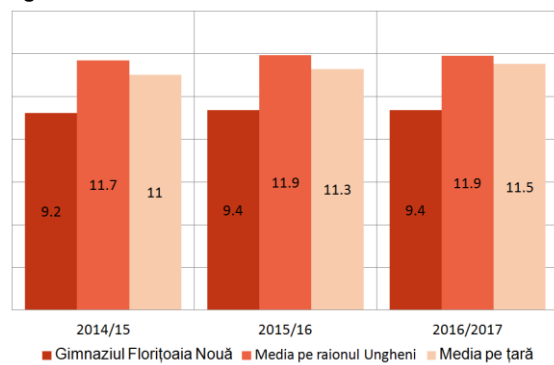
Figura 4. Numărul de elevi ce revin la o școală



Sursa: BNS, gimnaziul Florițoaia Nouă, calculele EG

În gimnaziul Florițoaia Nouă numărul profesorilor a rămas constant între anii școlari 2014/2015 și 2016/2017 și a constituit 14 persoane. De asemenea și numărul de elevi ce revine unui cadru didactic a fost relativ constant între 2014/2015 și 2016/2017. În 2016/2017 la gimnaziu era un raport de un cadru didactic la 9,4 elevi. Rata elev/profesor de la gimnaziul Florițoaia Nouă este mai mică comparativ cu valoarea medie a indicatorului înregistrată atât în raionului Ungheni, cât și la nivel de țară (vezi Figura 5). În 2015/2016 la instituțiile școlare din raionul Ungheni în mediu la un profesor reveneau 11,9 elevi. În același an școlar, la nivel de țară s-a atestat un raport de un cadru didactic la 11,5 elevi.

Figura 5. Numărul de elevi ce revin la un cadru didactic



Sursa: BNS, gimnaziul Florițoaia Nouă, calculele EG

Nota medie la examenele de absolvire a gimnaziului a fost de 7,5 în 2016/2017, fiind mai mare decât rezultatele obținute în anii precedenți de 5,94 în 2015/2016 și 6,26 în 2014/2015. Între 2014/2015 și 2016/2017 **rata de promovare** a examenelor a fost, în mod constant, 100%. În 2015/2016 nota la examenele de absolvire înregistrate la gimnaziul din Florițoaia Nouă a fost mai mică comparativ cu reușitele atestate la nivel raional și național, în timp ce în cazul ratei de promovare situația e inversă (vezi Tabelul 1). Astfel, rezultatul obținut în instituțiile educaționale din raionul Ungheni a fost 6,45, iar nota medie pe țară a fost 6,78. Rata de promovare a examenului de absolvire în raionul Ungheni a fost 98,84%, iar la nivel de țară 98,39%.

Tabelul 1. Reușitele la examenele de absolvire a gimnaziului, sesiunea 2015/2016

	Nota medie	Rata de promovare, %
Gimnaziul Florițoaia Nouă	5,94	100
Media pe raionul Ungheni	6,45	98,84
Media pe țară	6,78	98,39

Sursa: gimnaziul Florițoaia Nouă, ME



Acest document este publicat de Centrul Analitic Independent Expert-Grup cu suportul financiar oferit de Parteneriatul Global pentru Responsabilizare Socială (GPSA), Banca Mondială. Opiniile din acest document aparțin autorilor și nu reflectă opinia GPSA sau a Băncii Mondiale.