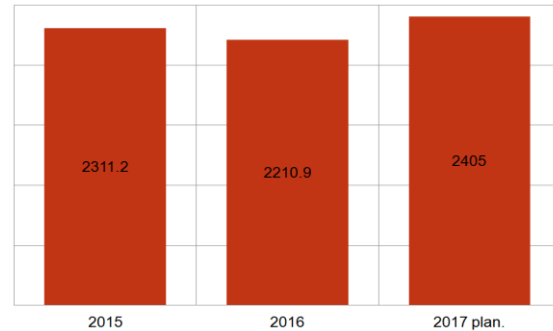


**ANALIZA INDEPENDENTĂ A BUGETULUI:
GIMNAZIUL „SIMION SIMION CIBOTARU”
(COBÂLEA, RAIONUL ȘOLDĂNEȘTI)**

În 2016 valoarea finanțării gimnaziului „Simion Simion Cibotaru” a fost de circa 2,2 mil MDL și s-a diminuat comparativ cu 2015, când instituției i-au fost acordate aproximativ 2,3 mil MDL (vezi Figura 1). Pentru anul 2017 se estimează că gimnaziul va primi mijloace bănești în sumă de 2,4 mil MDL. În 2015 și 2016 gimnaziul nu a atras surse extrabugetare, iar pentru anul 2017, la fel, nu se planifică finanțare extrabugetară.

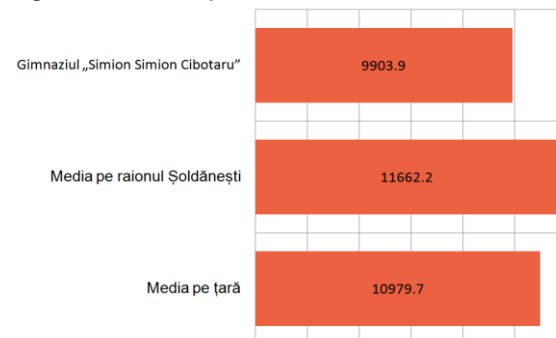
Figura 1. Valoarea finanțării, mii MDL



Sursa: gimnaziul „Simion Simion Cibotaru”

În 2016 **cheltuielile per elev** la gimnaziul „Simion Simion Cibotaru” au constituit 9903,9 MDL. În 2016 cheltuielile per elev în gimnaziul „Simion Simion Cibotaru” au fost mai mici comparativ cu valoarea medie înregistrată la instituțiile școlare din raionul Șoldănești, care a constituit 11662,2 MDL (vezi Figura 2). La fel, cheltuielile per elev în gimnaziu au fost mai mici decât media înregistrată la nivel național de 10979,7 MDL.

Figura 2. Cheltuieli per elev în 2016, MDL

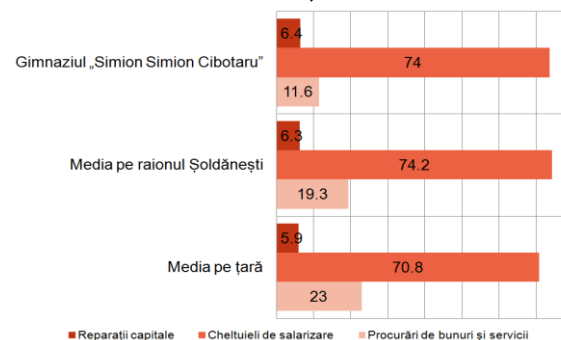


Sursa: ME, BNS, MF, gimnaziul „Simion Simion Cibotaru”, calculele EG

În 2016 **ponderea cheltuielilor pentru reparații capitale** în volumul cheltuielilor a fost de 6,4%. La fel, în 2016 cota destinată reparațiilor capitale a fost mai mare, atât față de valoarea medie a indicatorului pentru raionului Șoldănești (6,3%), cât, și în raport cu ponderea medie a acestui tip de cheltuieli pe întreaga republică (5,9%).

În 2016 **ponderea plăților salariale** în cheltuielile efectuate de liceu a constituit 74% și a fost mai mică decât valoarea medie a indicatorului pentru instituțiile școlare din raionul Șoldănești (74,2%), însă mai mare decât cota medie a acestui tip de cheltuieli atestată la nivel național (70,8%). În 2016 **cota procurărilor de bunuri și servicii** a constituit 11,6% și a fost mai mică decât valoarea medie a indicatorului înregistrat la nivel de raion (19,3%) și de țară (23%).

Figura 3. Ponderea unor cheltuieli în total cheltuielilor efectuate în 2016, %

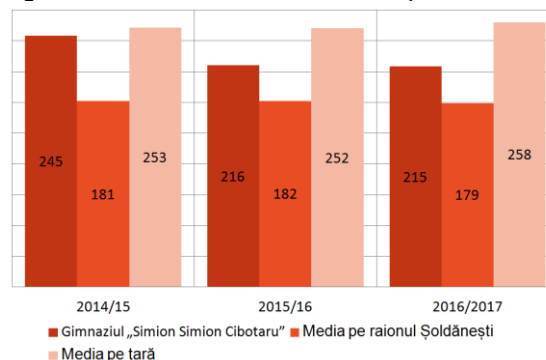


Sursa: ME, gimnaziul „Simion Simion Cibotaru”, MF, calculele EG

Gimnaziul a cumpărat calculatoare și a utilizat în acest scop și 10 mii MDL în 2016. De asemenea, gimnaziul a procurat cărți și manuale și a cheltuit 15,6 mii MDL în 2015. Pentru 2017 se preconizează achiziționarea calculatoarelor în sumă de 10 mii MDL și cumpărarea manualelor în valoare de 17 mii MDL. În anul școlar 2016/2017 gimnaziul dispunea de 28 calculatoare, iar dotarea cu computere este mai bună în raport cu media pe instituțiile școlare din țară. Astfel, la gimnaziu la un calculator revin 7,7 elevi, în timp ce la nivel național la un computer revin 12,1 elevi.

Între 2014/2015 și 2016/2017 La gimnaziul „Simion Simion Cibotaru” numărul de elevi s-a diminuat de la 245 la 215. Totodată, numărul de elevi din instituția educațională este mai mare decât numărul mediu de elevi per școală atestat în raion, însă mai mic decât cel înregistrat la nivel de țară (vezi Figura 4). În anul școlar 2016/2017 numărul mediu de elevi la o școală din raionul Șoldănești a fost de 179, iar în mediu pe țară la o instituție școlară au revenit 258 de elevi.

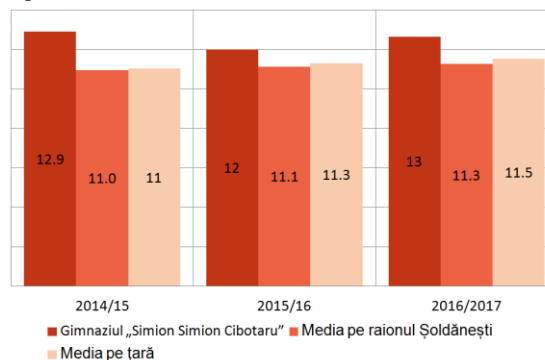
Figura 4. Numărul de elevi ce revin la o școală



Sursa: BNS. Gimnaziul „Simion Simion Cibotaru”. calculele EG

Între anii școlari 2014/2015 și 2016/2017 la gimnaziul „Simion Simion Cibotaru” numărul profesorilor s-a redus de la 19 la 17 persoane. În 2016/2017 la un cadru didactic au revenit 13 elevi, ceea ce este apropiat de nivelul atestat în 2014/2015 (12,9 elevi la un profesor) și mai mare decât cel înregistrat în 2015/2016 (12 elevi la un profesor). La gimnaziul „Simion Simion Cibotaru”

Figura 5. Numărul de elevi ce revin la un cadru didactic



Sursa: BNS, gimnaziul „Simion Simion Cibotaru”, calculele EG

numărul de elevi ce revine unui cadru didactic este mai mare comparativ cu valoarea medie a indicatorului înregistrată atât în raionul Șoldănești, cât și la nivel de țară (vezi Figura 5). În 2016/2017 la instituțiile școlare din raionul Șoldănești în mediu la un profesor reveneau 11,3 elevi. În același an școlar, la nivel de țară s-a atestat un raport de un cadru didactic la 11,5 elevi.

Nota medie la examenele de absolvire a gimnaziului a fost de 5,8 în 2016/2017, fiind mai mică decât rezultatul de 6,56 din 2014/2015 și decât reușita de 6,91 din 2015/2016. **Rata de promovare** a examenelor a fost 100% în 2014/2015 și 2015/2016, și 90,9% în 2016/2017. În 2015/2016 rata de promovare și nota medie obținută la examenele de absolvire din gimnaziul „Simion Simion Cibotaru” au fost mai bune comparativ cu rezultatele atestate la nivel raional și național (vezi Tabelul 1). Rata de promovare a examenelor a fost 98,93% în raion și 98,39% la nivel național. Nota medie obținută de instituțiile educaționale din raionul Șoldănești a fost 6,51, iar rezultatul pe țară a fost 6,78.

Tabelul 1. Reușitele la examenele de absolvire a gimnaziului, sesiunea 2015/2016

	Nota medie	Rata de promovare, %
Gimnaziul „Simion Simion Cibotaru”	6,91	100
Media pe raionul Șoldănești	6,51	98,93
Media pe țară	6,78	98,39

Sursa: gimnaziul „Simion Simion Cibotaru”, ME



Acest document este publicat de Centrul Analitic Independent Expert-Grup cu suportul financiar oferit de Parteneriatul Global pentru Responsabilizare Socială (GPSA), Banca Mondială. Opiniile din acest document aparțin autorilor și nu reflectă opinia GPSA sau a Băncii Mondiale.