


**ANALIZA INDEPENDENTĂ A BUGETULUI:  
GIMNAZIUL „HLINAIA”  
(HLINAIA, EDINEȚ)**

În 2014 valoarea cheltuielilor efectuate de gimnaziul „Hlinaia” a constituit 1445,1 mii MDL. În același an, la gimnaziu „Hlinaia” cheltuielile per elev au fost de 10586,8 MDL. Totodată, cheltuielile per elev la gimnaziu sunt mai mari față de finanțarea per școlar atestată atât în raionul Edineț, cât și la nivel de țară (vezi Figura 1). În 2014 cheltuielile per elev în raionul Edineț au fost de 10411,5 MDL, iar valoarea mediu a indicatorului înregistrată la nivel național a constituit 9420 MDL.

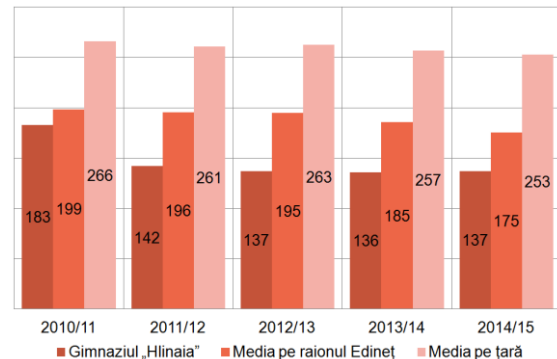
**Figura 1. Cheltuieli per elev în 2014, MDL**



Sursa: ME, BNS, calculele EG

În gimnaziul „Hlinaia” numărul de elevi a scăzut. În 2010/2011 la gimnaziu studiau 183 elevi, iar în 2014/2015 la instituție învățau 137 școlari. La fel, efectivul de școlari de la gimnaziu este mai mic față de numărul mediu de elevi per școală atât la nivel de raion, cât și la nivel național (vezi Figura 2). În 2014/2015 în mediu pe raionul Edineț la o școală au studiat 175 de elevi. În același an școlar, la nivel de țară, numărul mediu de elevi la o școală a fost de 253 elevi.

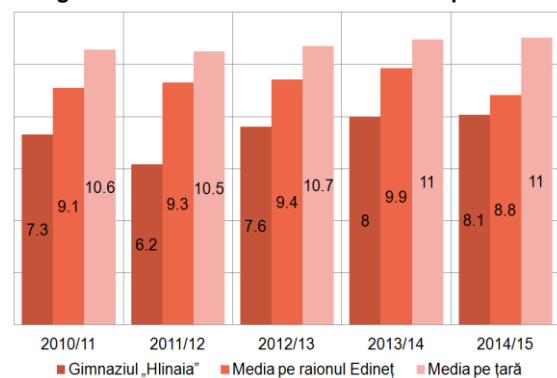
**Figura 2. Numărul de elevi ce revin la o școală**



Sursa: BNS, gimnaziul „Hlinaia”, calculele EG

În gimnaziul „Hlinaia” numărul profesorilor s-a redus continuu. Astfel, în 2010/2011 în gimnaziu activau 25 profesori, iar în 2014/2015 în instituție lucrau 17 cadre didactice. Pe de altă parte, din 2012/2013 rata elev - profesori a fost în creștere (vezi Figura 3).. Astfel, în 2011/2012 în liceu un profesor revenea la 6,2 elevi, iar în 2014/2015 s-a înregistrat un raport de 8,1 școlari la un cadru didactic. La fel, rata elev - profesor la gimnaziul

**Figura 3. Numărul de elevi ce revin la un profesor**

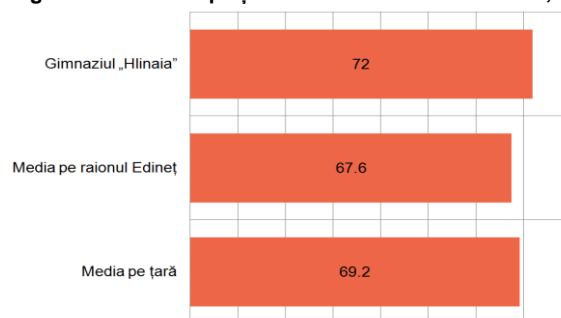


Sursa: BNS, gimnaziul „Hlinaia”, calculele EG

„Hlinaia” a fost mai mică față de valoarea medie a indicatorului atestată atât în raionul Edineț, cât și la nivel de țară. În 2014/2015 la instituțiile școlare din raionul Edineț în mediu la un profesor reveneau 8,8 elevi, iar la nivel național s-a atestat un raport de un cadru didactic la 11 școlari.

**Plățile pentru salarizare** reprezintă cea mai mare pondere în cheltuielile gimnaziului. În 2014 ponderea salariilor în total cheltuieli a constituit 72%. Ponderea plăților salariale în cheltuielile gimnaziului este mai mare comparativ cu valoarea medie a indicatorului pentru instituțiile școlare din raionul Edineț, precum și față de cota medie a acestui tip de cheltuieli înregistrat la nivel de țară. În 2014 cota cheltuielilor pentru remunerarea muncii în raionul Edineț a constituit 67,6%, iar la nivel de țară această pondere a fost de 69,2% (vezi Figura 4).

**Figura 4. Ponderea plăților salariale în total cheltuieli, %**

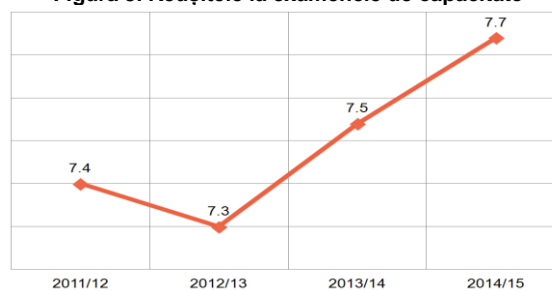


Sursa: ME, calculele EG

Gimnaziul dispune de mai multe calculatoare față de numărului mediu de computere ce revin la o instituție educațională la nivel național. În anul de studii 2014/2015 gimnaziul „Hlinaia” avea la activ 28 de calculatoare, în timp ce în mediu pe țară la o instituție educațională au revenit doar 16 calculatoare.

La gimnaziul „Hlinaia” se înregistrează o tendință de creștere a notei obținute de elevi la examenele de capacitate după absolvirea clasei a IX-a. În anul de studii 2011/2012 **nota medie la examenele de capacitate** a fost 7,4, iar în 2014/2015 s-a obținut o notă medie de 7,7 (vezi Figura 5).

**Figura 5. Reușitele la examenele de capacitate**



Sursa: gimnaziul „Hlinaia”