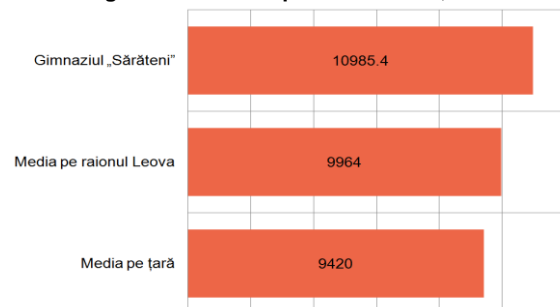


ANALIZA INDEPENDENTĂ A BUGETULUI:  
GIMNAZIUL „SĂRĂTENI” (SĂRĂTENI, RAIONUL LEOVA)

În 2014 la gimnaziul „Sărăteni” valoarea cheltuielilor efectuate a constituit 1356,7 mii MDL. În același an, La gimnaziul „Sărăteni” cheltuielile per elev au fost de 10985,4 MDL. Totodată, cheltuielile per elev la gimnaziu sunt mai mici comparativ finanțarea per școlar atestată atât în raionul Leova, cât și la nivel de țară (vezi Figura 1). În 2014 cheltuielile per elev în raionul Leova au fost de 9964 MDL, iar valoarea mediu a indicatorului atestată la nivel național a constituit 9420 MDL.

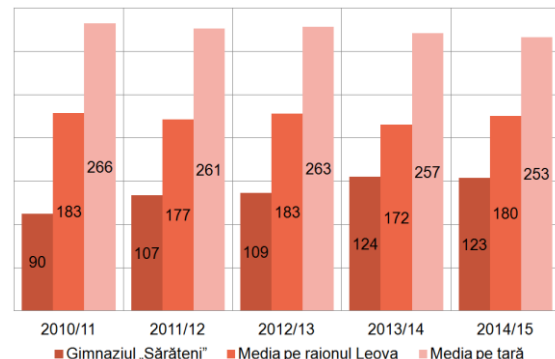
Figura 1. Cheltuieli per elev în 2014, MDL



Sursa: ME, BNS, gimnaziul „Sărăteni”, calculele EG

În gimnaziul „Sărăteni” se atestă o creștere a numărului de elevi. În 2010/2011 la gimnaziu studiau 90 de elevi, iar în 2014/2015 la instituție învățau 123 de școlari. Efectivul de școlari de la gimnaziu este mai mic față de numărul mediu de elevi per școală atât la nivel de raion, cât și la nivel național (vezi Figura 2). În 2014/2015 în mediu pe raionul Leova la o școală au studiat 180 de elevi. În același an școlar, la nivel de țară, numărul mediu de elevi la o școală a fost de 253 elevi.

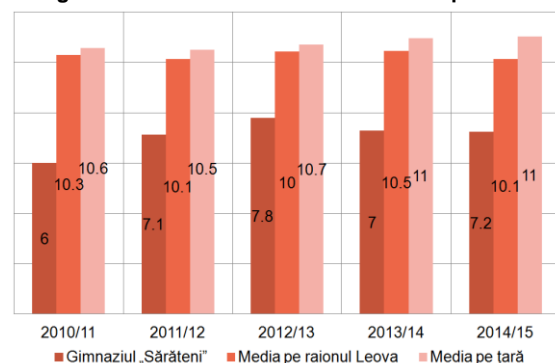
Figura 2. Numărul de elevi ce revin la o școală



Sursa: BNS, gimnaziul „Sărăteni”, calculele EG

În gimnaziul „Sărăteni” numărul profesorilor s-a redus de la 15 pedagogi în 2010/2011 la 14 cadre didactice în 2012/2013. În 2013/2014 numărul profesorilor a crescut până la 17 persoane, iar în 2014/2015 s-a menținut același efectiv de cadre didactice. Pe de altă parte, rata elev - profesori a cunoscut o evoluție oscilatorie (vezi Figura 3). Raportul a variat între 6 elevi/profesor (2010/2011) și 7,8 elevi/pedagog

Figura 3. Numărul de elevi ce revin la un profesor



Sursa: BNS, gimnaziul „Sărăteni”, calculele EG

(2012/2013). În 2014/2015 în gimnaziu la un profesor reveneau 7,2 elevi. Rata elev - profesor la gimnaziul „Sărăteni” a fost mai mică față de valoarea medie a indicatorului atestată atât în raionul Leova, cât și la nivel de țară. În 2014/2015 la instituțiile școlare din raionul Leova în mediu la un profesor reveneau 10,1 elevi, iar la nivel național s-a atestat un raport de un cadru didactic la 11 școlari.

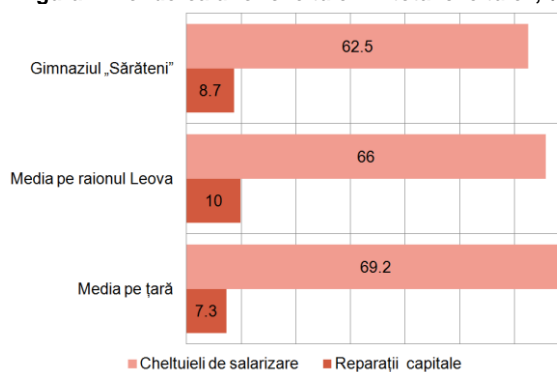
**Plățile pentru salarizare** reprezintă cea mai mare pondere în cheltuielile gimnaziului. În 2014 ponderea plăților salariale la gimnaziu a constituit 62,5%. Ponderea plăților salariale în cheltuielile gimnaziului este mai mică față de valoarea medie a indicatorului pentru instituțiile școlare din raionul Leova, precum și față de cota medie a acestui tip de cheltuieli înregistrat la nivel de țară. În 2014 cota cheltuielilor

pentru remunerarea muncii în raionul Leova a constituit 66%, iar la nivel de țară această pondere a fost de 69,2% (vezi Figura 4). În 2014, **ponderea cheltuielilor pentru reparații capitale** a fost de 8,7%. Ponderea cheltuielilor pentru reparații capitale la gimnaziul „Sărăteni” este mai mică față de cota medie a acestui tip de cheltuieli atestată la școlile din raionul Leova, care în 2014 a constituit 10%. Pe de altă parte, ponderea cheltuielilor pentru reparații capitale de la gimnaziu este mai mare decât cota medie a cheltuielilor pentru reparații capitale la instituțiile din învățământul primar și secundar general din țară, care în 2014 a fost de 7,3%.

Gimnaziul dispune de mai puține calculatoare față de numărului mediu de computere ce revin la o instituție educațională la nivel național. În anul de studii 2014/2015 gimnaziul „Sărăteni” avea la activ 14 de calculatoare, în timp ce în mediu pe țară la o instituție educațională au revenit 16 calculatoare.

La gimnaziul „Sărăteni”, în 2014/2015 comparativ cu 2013/2014 a scăzut reușita la examenele de capacitate. În 2013/2014 **nota medie la examenele de capacitate** a fost 6,6, iar în 2014/2015 s-a obținut un rezultat negativ și nota medie la examene a fost 4,6.

**Figura 4. Ponderea unor cheltuieli în total cheltuieli, %**



Sursa: ME, calculele EG

