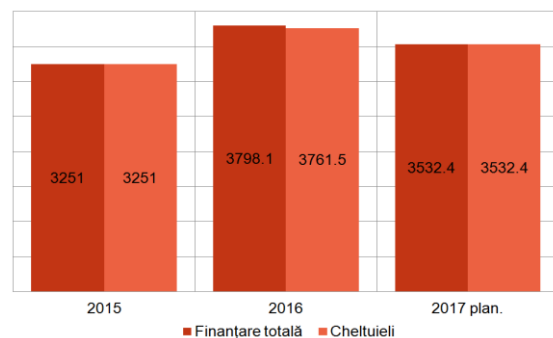


**ANALIZA INDEPENDENTĂ A BUGETULUI:
LICEUL TEORETIC „ALEXEI MATEEVICI”
(ALEXANDRU IOAN CUZA, RAIONUL CAHUL)**

În 2016 valoarea finanțării liceului teoretic „Alexei Mateevici” a constituit circa 3,8 mil MDL. Sursele financiare obținute de școală s-au majorat în 2016 comparativ cu 2015, când instituției i-au fost acordate 3,25 mil MDL (vezi Figura 1). Pentru anul 2017 se estimează că liceul va primi mijloace bănești în sumă de 3,5 mil MDL. În 2015 și 2016 instituția de învățământ nu a accesat surse extrabugetare. Pentru 2017, la fel, nu este planificată finanțare extrabugetară. Valoarea cheltuielilor efectuate în 2016 a constituit aproximativ 3,8 mil MDL și a fost în creștere cu 510,5 mii MDL față de nivelul înregistrat în 2015 (vezi Figura 1). În 2015 cheltuielile liceului au fost egale cu veniturile obținute, iar pentru 2017 se anticipează că va fi o situație similară.


Figura 1. Valoarea finanțării și a cheltuielilor efectuate, mln MDL



Sursa: liceul „Alexei Mateevici”

La liceul „Alexei Mateevici”, **cheltuielile per elev** au crescut în 2016 față de 2015 de la 10419,9 MDL la 12153,5 MDL. Se prevede că în 2017 cheltuielile per elev vor fi de 11321,8 MDL. În 2016 costurile per elev în liceul „Alexei Mateevici” au fost mai mici comparativ cu valoarea acestui indicator înregistrată la instituțiile școlare din raionul Cahul care a constituit 12583,3 MDL (vezi Figura 2). Totuși, cheltuielile per elev în gimnaziu au fost mai mari, decât finanțarea medie per școlar la nivel național, care în 2016 a fost de 10979,7 MDL.

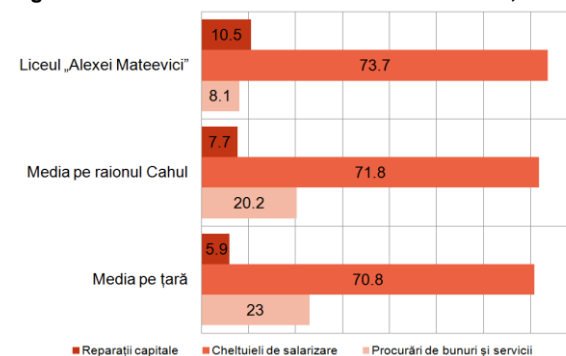
Figura 2. Cheltuieli per elev în 2016, MDL



Sursa: ME, BNS, liceul „Alexei Mateevici”, calculele EG

În 2016 **ponderea cheltuielilor pentru reparații capitale** în volumul cheltuielilor a crescut față de 2015, de la 5,3% la 10,5%. La fel, în 2016 cota destinată reparațiilor capitale a fost mai mare atât față de valoarea medie a indicatorului pentru raionului Cahul (7,7%), cât, și în raport cu ponderea medie a acestui tip de cheltuieli pe întreaga republică (5,9%).

Figura 3. Structura cheltuielilor efectuate în 2016, %



Sursa: ME, liceul „Alexei Mateevici”, calculele EG

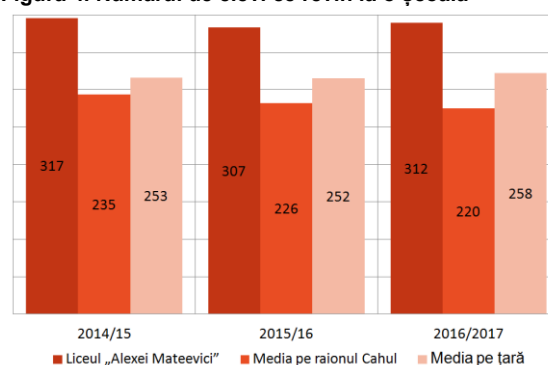
În 2016 comparativ cu anul precedent **ponderea plăților salariale** în cheltuielile efectuate de liceu s-a diminuat de la 78,6% la 73,7%. Totuși, în 2016, ponderea plăților salariale în cheltuielile liceului a fost mai mare decât valoarea medie a indicatorului pentru instituțiile școlare din raionul Cahul (71,8%) și decât cota medie a acestui tip de cheltuieli atestată la nivel național (70,8%).

În 2016 comparativ cu 2015 **cota procurărilor de bunuri și servicii** s-a redus de la 10,5% la 8,1% și a fost mai mică decât valoarea medie a indicatorului înregistrat la nivel de raion (20,2%) și de țară (23%). Pentru 2017 se planifică următoarea repartizare procentuală a cheltuielilor: costuri salariale – 83,2%, procurări de bunuri și servicii – 9,9%, iar reparații capitale nu se vor efectua.

Liceul a cumpărat calculatoare și a utilizat în acest scop 11 mii MDL în 2016. Totodată, liceul nu a procurat cărți și manuale în 2015 și 2016. Pentru 2017 nu se preconizează achiziționare de calculatoare sau cumpărarea manualelor. În anul școlar 2016/2017 liceul dispunea de 38 calculatoare, iar dotarea cu computere este mai bună în raport cu media pe instituțiile școlare din țară. Astfel, la gimnaziu la un calculator revin 8,2 elevi, în timp ce la nivel național la un computer revin 12,1 elevi.

La liceul „Alexei Mateevici”, în anul școlar 2016/2017 comparativ cu 2015/2016 numărul de elevi s-a redus de la 317 la 312. Totodată numărul de elevi este mai mare comparativ cu numărul mediu de elevi per școală atât în raion, cât și la nivel de țară (vezi Figura 4). În anul școlar 2016/2017, în medie la o școală din raionul Cahul studiau 220 de elevi, iar la nivel de țară la o

Figura 4. Numărul de elevi ce revin la o școală

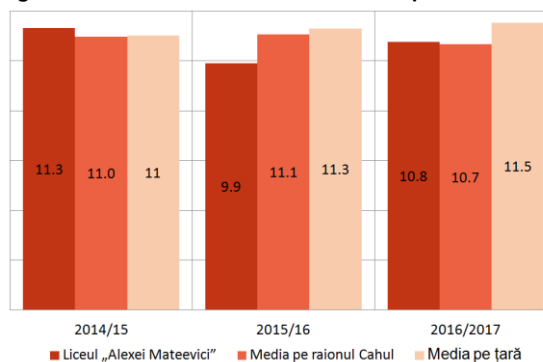


Sursa: BNS, liceul „Alexei Mateevici”, calculele EG

instituție școlară au revenit 258 de elevi.

În liceul „Alexei Mateevici” numărul profesorilor a crescut nesemnificativ între anii școlari 2014/2015 și 2016/2017. În 2014/2015 în gimnaziu activau 28 de profesori, iar în 2016/2017 în instituție lucrau 29 cadre didactice. Creșterea numărului elevilor a determinat și ușoara reducere a **numărului de elevi ce revin la un profesor**. În 2014/2015 la un profesor reveneau 11,3 elevi, iar în 2016/2017 s-a stabilit un raport de un cadru didactic la 10,8 liceeni. În 2016/2017 numărul de elevi ce revine unui cadru didactic la liceul „Alexei Mateevici” a fost mai mare comparativ cu valoarea medie a indicatorului înregistrat în raionul Cahul, însă mai mică decât cea de la nivel de țară (vezi Figura 5). În 2016/2017 la instituțiile școlare din raionul Cahul în mediu la un profesor reveneau 10,7 elevi. În același an școlar, la nivel de țară s-a atestat un raport de un cadru didactic la 11,5 elevi.

Figura 5. Numărul de elevi ce revin la un profesor



Sursa: BNS, liceul „Alexei Mateevici”, calculele EG

Nota medie la examenele de absolvire a gimnaziului a fost de 7,42 în 2016/2017, fiind mai mare decât rezultatul de 6,43 obținut în 2014/2015, însă mai mic decât reușita de 7,48 din 2015/2016. Între anii 2014/2015 și 2016/2017 **rata de promovare** a fost constantă și a constituit 100%. În 2015/2016 rezultatele examenelor de absolvire a gimnaziului în cadrul liceului „Alexei Mateevici” au fost mai bune comparativ cu reușitele atestate la nivel raional (nota medie de 7 și rata de promovare

Tabelul 1. Rezultatele examenelor, 2015/2016

	EXAMENELE DE ABSOLVIRE		EXAMENELE DE BACALAUREAT	
	Nota medie	Rata de promovare	Nota medie	Rata de promovare
Liceul „Alexei Mateevici”	7,48	100	6,32	88,24
Media pentru liceele din pe raionul Cahul	7	99,54		72,85
Media pe țară	6,78	98,39	6	62,42

Sursa: liceul „Alexei Mateevici”, ME

de 99,54%) și național (nota medie de 6,78 și rata de promovare de 98,39%). În ultimii 3 ani de studii **nota medie la examenele de bacalaureat** a crescut continuu și a avut următoarele valori: 6,02 în 2014/2015, 6,32 în 2015/2016 și 6,38 în 2016/2017. **Rata de promovare a examenelor de bacalaureat** a avut următoarele valori: 83,33% în 2014/2015, 88,24 în 2015/2016 și 84,62% în 2016/2017. În 2015/2016 rezultatele examenelor de bacalaureat atestate la liceu au fost mai bune comparativ cele înregistrate la nivel de țară (vezi Tabelul 1). La nivel de țară nota medie la bacalaureat a fost 6, iar rata de promovare a fost 62,42%.



Acest document este publicat de Centrul Analitic Independent Expert-Grup cu suportul financiar oferit de Parteneriatul Global pentru Responsabilizare Socială (GPSA), Banca Mondială. Opiniile din acest document aparțin autorilor și nu reflectă opinia GPSA sau a Băncii Mondiale.