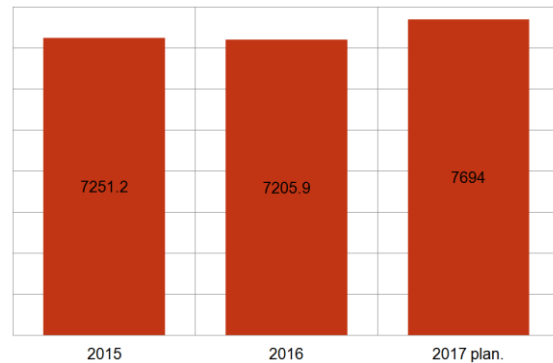


ANALIZA INDEPENDENTĂ A BUGETULUI:  
LICEUL TEORETIC „ANDREI VARTIC”  
(or. IALOVENI)

În 2016 valoarea finanțării liceului teoretic „Andrei Vartic” a constituit 7,2 mil MDL. Sursele financiare obținute de școală s-au diminuat în 2016 comparativ cu 2015, când instituției i-au fost acordate 7,25 mil MDL (vezi Figura 1). Pentru anul 2017 se estimează că liceul va primi mijloace bănești în sumă de aproximativ 7,7 mil MDL. În 2015 și 2016 instituția de învățământ nu a accesat surse extrabugetare, iar pentru 2017, la fel, nu este planificată finanțare extrabugetară.

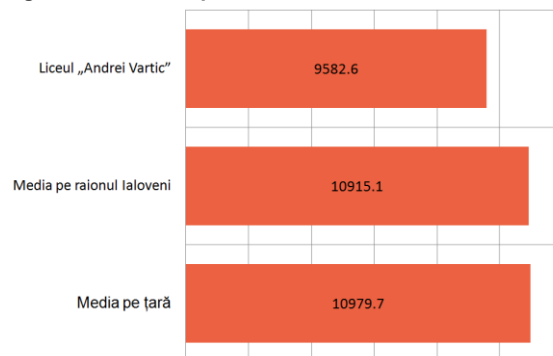
Figura 1. Valoarea finanțării, mln MDL



Sursa: liceul „Andrei Vartic”

În 2016 la liceul „Andrei Vartic” **cheltuielile per elev** au constituit 9582,6 MDL și au fost mai mici comparativ cu valoarea acestui indicator înregistrată la instituțiile școlare din raionul Ialoveni, care a constituit 10915,1 MDL (vezi Figura 2). De asemenea, cheltuielile per elev în liceu au fost mai mici decât finanțarea medie per școlar la nivel național, care în 2016 a fost de 10979,7 MDL.

Figura 2. Cheltuieli per elev în 2016, MDL



Sursa: ME, BNS, MF, liceul „Andrei Vartic”, calculele EG

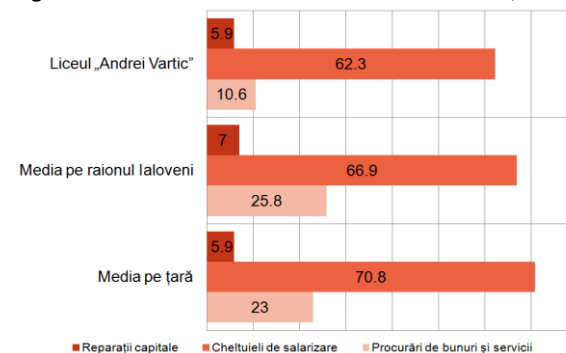
În 2016 **ponderea reparațiilor capitale** în cheltuielile efectuate de liceu a constituit 5,9%. La fel, în 2016 cota destinată reparațiilor capitale a fost mai mică decât valoarea medie a indicatorului pentru raionului Ialoveni (7%), însă egală cu ponderea medie a acestui tip de cheltuieli pe întreaga republică (5,9%). **Ponderea plăților salariale** în cheltuielile efectuate de liceu s-a cifrat la 62,3%.

Ponderea plăților salariale în cheltuielile liceului a fost mai mică decât valoarea medie a indicatorului pentru instituțiile școlare din raionul Ialoveni (66,9%) și decât cota medie a acestui tip de cheltuieli atestată la nivel național (70,8%). În 2016 **cota procurărilor de bunuri și servicii** a atins nivelul de 10,6% și a fost mai mică decât valoarea medie a indicatorului înregistrat la nivel de raion (25,8%) și de țară (23%).

Liceul a cumpărat calculatoare și a utilizat în acest scop 81,5 mii MDL în 2016. De asemenea, liceul a procurat cărți și manuale în 2015 și a cheltuit 5,6 mii MDL. Pentru 2017 se preconizează achiziționarea calculatoarelor în sumă de 102 mii MDL și cumpărarea manualelor în valoare de 5 mii MDL. În anul școlar 2016/2017 liceul dispunea de 60 calculatoare, însă dotarea cu computere este mai modestă în raport cu media pe instituțiile școlare din țară. Astfel, la liceu la un calculator revin 12,7 elevi, în timp ce la nivel național la un computer revin 12,1 elevi.

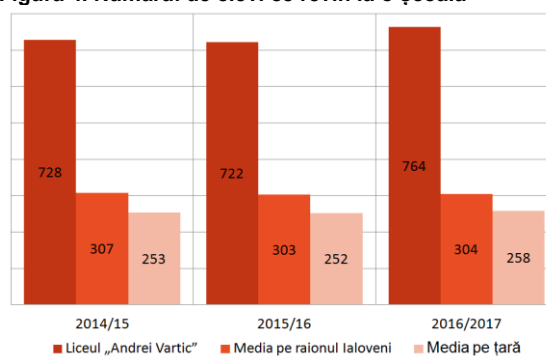
La liceul „Andrei Vartic” în 2014/2015 au învățat 728 elevi, în 2015/2016 au studiat 722 elevi, iar în 2016/2017 instituția a fost frecventată de 764 elevi. Totodată numărul de elevi este mai mare comparativ cu numărul mediu de elevi per școală atât în raion, cât și la nivel de țară (vezi Figura 4). În anul școlar 2016/2017, în medie la o școală din raionul Ialoveni studiau 304 de elevi, iar la nivel de țară la o instituție școlară au revenit 258 de elevi.

**Figura 3. Structura cheltuielilor efectuate în 2016, %**



Sursa: ME, liceul „Andrei Vartic”, calculele EG

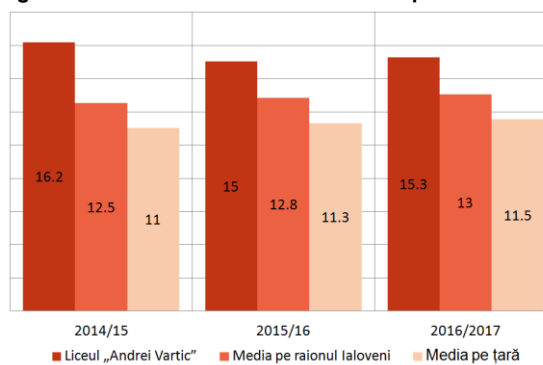
**Figura 4. Numărul de elevi ce revin la o școală**



Sursa: BNS, liceul „Andrei Vartic”, calculele EG

În liceul „Andrei Vartic” numărul profesorilor a crescut în ultimii 3 ani școlari. În 2014/2015 în liceu activau 45 cadre didactice, iar în 2016/2017 în instituție lucrau 50 profesori. Între 2014/2015 și 2016/2017 **numărul de elevi ce revin la un cadru didactic** s-a redus. În 2014/2015 la un profesor reveneau 16,2 elevi, iar în 2016/2017 s-a stabilit un raport de un cadru didactic la 15,3 elevi. În 2016/2017 numărul de elevi ce revine unui cadru didactic la liceul „Andrei Vartic” a fost mai mare decât valoarea medie a indicatorului înregistrat în raionul Ialoveni și la nivel de țară (vezi Figura 5). În 2016/2017 la instituțiile școlare din raionul Ialoveni în mediu la un profesor reveneau 13 elevi. În același an școlar, la nivel de țară s-a atestat un raport de un cadru didactic la 11,5 elevi.

**Figura 5. Numărul de elevi ce revin la un profesor**



Sursa: BNS, liceul „Andrei Vartic”, calculele EG

În 2015/2016 **nota medie la examenele de absolvire** a gimnaziului a fost 7, ceea ce reprezintă un rezultat mai bun decât reușita din 2014/2015 (nota medie de 6,72). La fel, în 2015/2016 comparativ cu 2014/2015 **rata de promovare** la examenele de absolvire a crescut de la 98% la 100%. În 2015/2016 rezultatele examenelor de absolvire de liceul „Andrei Vartic” au fost mai bune comparativ

**Tabelul 1. Rezultatele examenelor, 2015/2016**

	EXAMENELE DE ABSOLVIRE		EXAMENELE DE BACALAUREAT	
	Nota medie	Rata de promovare	Nota medie	Rata de promovare
Liceul „Andrei Vartic”	7	100	6,28	89,58
Media pe raionul Ialoveni	6,5	96,84		70,62
Media pe țară	6,78	98,39	6	62,42

Sursa: liceul „Andrei Vartic”, ME

cu reușitele atestate la nivel raional (nota medie de 6,5 și rata de promovare de 96,84%) și național (nota medie de 6,78 și rata de promovare de 98,39%). **Nota medie la examenele de bacalaureat** a avut următoarele valori: 6,1 în 2014/2016, 6,28 în 2015/2016 și 6,64 în 2016/2017. În 2016/2017 **rata de promovare a examenelor de bacalaureat** a reprezentat 82,86% și a fost mai mare față de rezultatul din 2014/2015 (rata de promovare de 59,23%), însă mai mic decât cel din 2015/2016 (rata de promovare de 89,58%). În 2015/2016 rezultatele examenelor de bacalaureat atestate la liceu au fost mai bune comparativ cele înregistrate la nivel de țară (vezi Tabelul 1). La nivel de țară nota medie la bacalaureat a fost 6, iar rata de promovare a fost 81,92%.



*Acest document este publicat de Centrul Analitic Independent Expert-Grup cu suportul financiar oferit de Parteneriatul Global pentru Responsabilizare Socială (GPSA), Banca Mondială. Opiniile din acest document aparțin autorilor și nu reflectă opinia GPSA sau a Băncii Mondiale.*