

ANALIZA INDEPENDENTĂ A BUGETULUI:  
LICEUL TEORETIC „BRĂTUȘENI” (BRĂTUȘENI, EDINEȚ)

În 2014 valoarea cheltuielilor efectuate de liceul „Brătușeni” a depășit 3355,1 mii MDL, iar cheltuielile per elev au fost de 8806 MDL. Totodată, cheltuielile per elev la liceu sunt mai mici față de finanțarea per școlar atestată atât în raionul Edineț, cât și la nivel de țară (vezi Figura 1). În 2014 cheltuielile per elev în raionul Edineț au fost de 10411,5 MDL, iar valoarea mediu a indicatorului înregistrată la nivel național a constituit 9420 MDL.

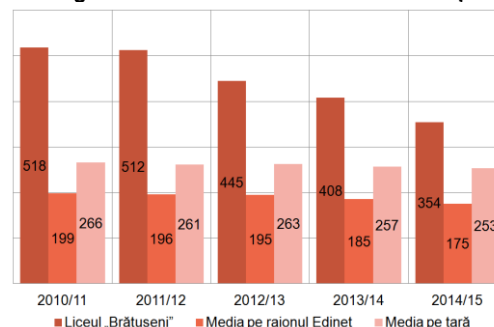
Figura 1. Cheltuieli per elev în 2014, MDL



Sursa: ME, BNS, liceul „Brătușeni”, calculele EG

În liceul „Brătușeni” numărul de elevi s-a redus. În 2010/2011 la liceu studiau 518 elevi, iar în 2014/2015 la instituție învățau 354 liceeni. În pofida tendinței de scădere, efectivul de școlari de la liceu este mai mare comparativ cu numărul mediu de elevi per școală atât la nivel de raion, cât și la nivel național (vezi Figura 2). În 2014/2015 în mediu pe raionul Edineț la o școală au revenit 175 de elevi. În același an școlar, la nivel de țară, numărul mediu de elevi la o școală a fost de 253 elevi.

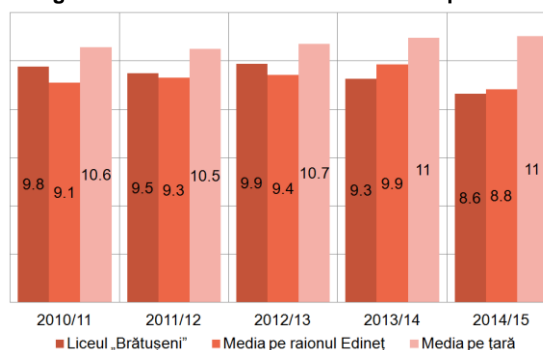
Figura 2. Numărul de elevi ce revin la o școală



Sursa: BNS, liceul „Brătușeni”, calculele EG

În liceul „Brătușeni” numărul profesorilor s-a redus continuu între anii școlari 2010/2011 și 2014/2015. În 2010/2011 în liceu activau 53 profesori, iar în 2014/2015 în instituție lucrau 41 cadre didactice. Din 2012/2013 rata elev - profesori s-a diminuat. Astfel, în 2012/2013 în liceu un profesor revenea la 9,3 elevi, iar în 2014/2015 a fost consemnat un raport de 8,6 liceeni la un cadru didactic. La fel în ultimii doi ani școlari, rata

Figura 3. Numărul de elevi ce revin la un profesor

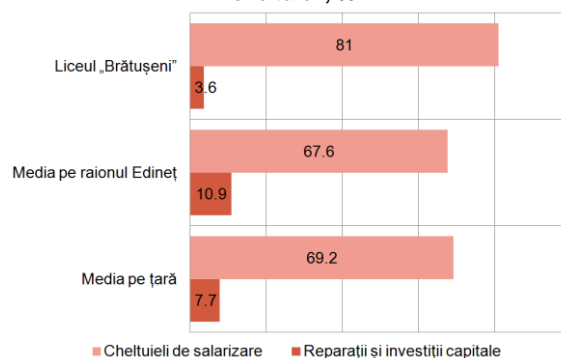


Sursa: BNS, liceul „Brătușeni”, calculele EG

elev - profesor la liceu a fost mai mică comparativ cu valoarea medie a indicatorului înregistrată atât în raionul Edineț, cât și la nivel de țară (vezi Figura 3). În 2014/2015 la instituțiile școlare din raionul Edineț în mediu la un profesor reveneau 8,8 elevi, iar la nivel național s-a atestat un raport de un cadru didactic la 11 școlari.

**Plățile pentru salarizare** reprezintă cea mai mare pondere în cheltuielile liceului. În 2014 ponderea salariilor în total cheltuieli a constituit 81%. Ponderea plăților salariale în cheltuielile liceului este mai mare comparativ cu valoarea medie a indicatorului pentru instituțiile școlare din raionul Edineț, precum și față de cota medie a acestui tip de cheltuieli înregistrat la nivel de țară. În 2014 cota cheltuielilor pentru remunerarea muncii în raionul Edineț a constituit 67,6%, iar la nivel de țară această pondere a fost de 69,2% (vezi Figura 4). Pe de altă parte, **ponderea cheltuielilor pentru reparații** în volumul total al finanțării liceului este scăzută. În 2014, la liceu cota destinată reparațiilor a fost de 3,6% și a fost cu mult mai mică față de valoarea medie a indicatorului pentru raionul Edineț (10,9%) și a depășit cu mult ponderea medie a acestui tip de cheltuieli pe întreaga republică (7,7%).

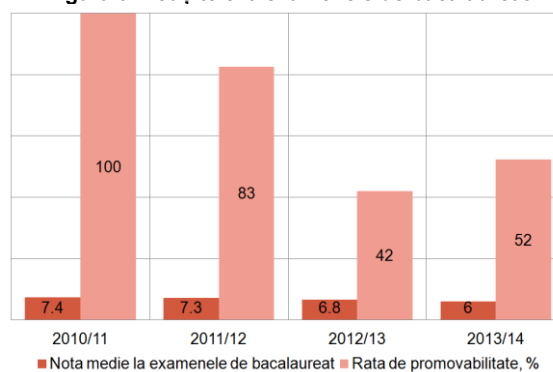
**Figura 4. Ponderea unor tipuri de cheltuieli în total cheltuieli, %**



Sursa: ME, Calculele EG

La liceul „Brătușeni” se înregistrează o tendință de reducere a notei obținute de elevi la examenele de bacalaureat . În anul de studii 2010/2011 **nota medie la examenele de bacalaureat** a fost 7,4, iar în 2013/2014 s-a obținut o notă medie de 6 (vezi Figura 5). La fel, se reduce și **rata de promovabilitate** la examenele de bacalaureat. Dacă în 2010/2011 rata de promovabilitate a fost 100%,

**Figura 5. Reușitele la examenele de bacalaureat**



Sursa: liceul „Brătușeni”

atunci în 2012/2013 acest indicator a constituit doar 42% (din 19 liceeni care au susținut examenele, doar 8 au obținut note pozitive). În 2013/2014 din 21 de liceeni ce au susținut examenele, 11 au obținut note pozitive, iar rata de promovabilitate a fost de 52%. În pofida acestei majorări din 2013/2014 comparativ cu rezultatul înregistrat în 2012/2013, reușita obținută în 2011/2012 nu a fost atinsă.



*Acest document este publicat de Centrul Analitic Independent Expert-Grup cu suportul financiar oferit de Parteneriatul Global pentru Responsabilizare Socială (GPSA), Banca Mondială. Opiniile din acest document aparțin autorilor și nu reflectă opinia GPSA sau a Băncii Mondiale.*