


ANALIZA INDEPENDENTĂ A BUGETULUI: LICEUL TEORETIC „ION LUCA CARAGIALE” (ORHEI)

Valoarea cheltuielilor efectuate de liceul „Ion Luca Caragiale” în 2014 a constituit aproximativ 8042,4 mii MDL. Pentru anul 2015 este planificată o finanțare în valoare de peste 8,7 mln. MDL. La liceu **cheltuielile per elev** au fost de 7189,9 MDL, un nivel ce a fost mai mic comparativ cu valoarea acestui indicator înregistrată la nivel de țară, care în 2014 a fost de aproape 9420 MDL (vezi Figura 1). La fel, cheltuielile per elev în liceul sunt mai mici decât cheltuielile medii per școlar din raionul Orhei, care în 2013 au fost de 7189,9 MDL.

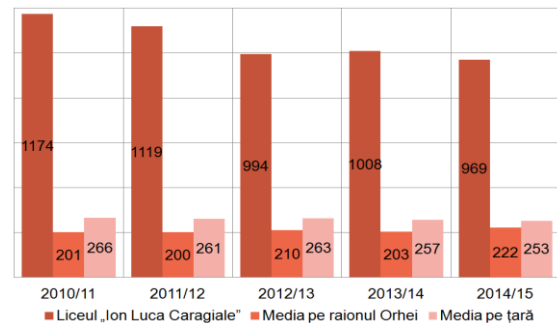
Figura 1. Cheltuieli per elev în 2013, MDL



Sursa: ME, BNS, liceul „Ion Luca Caragiale”, calculele EG

În liceul „Ion Luca Caragiale” se atestă o reducere a numărului de școlari. Astfel în anul 2010/2011 la instituție studiau 1174 elevi, iar în 2014/2015 numărul liceenilor a constituit doar 969. Totodată numărul elevilor din liceu este mai mare comparativ cu media pe raion și pe republică. În anul școlar 2014/2015 în mediu pe republică la o școală au revenit 253 de elevi, iar numărul mediu de elevi la o școală din raionul Orhei a fost de 222 elevi (vezi Figura 2).

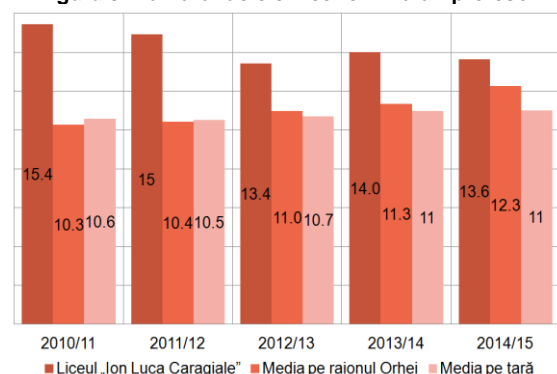
Figura 2. Numărul de elevi ce revin la o școală



Sursa: BNS, liceul „Ion Luca Caragiale”, calculele EG

Numărul de cadre didactice ce activează în liceu s-a micșorat nesemnificativ între 2010/2011 și 2014/2015 și s-a redus de la 76 la 71 de profesori. De asemenea s-a micșorat și **raportul elev - cadru didactic**. Dacă în 2010/2011 la un profesor reveneau 15,4 elevi, atunci în 2014/2015 s-a stabilit un raport de un cadru didactic la 13,6 liceeni. Deși la nivel de țară și raion se constată o

Figura 3. Numărul de elevi ce revin la un profesor

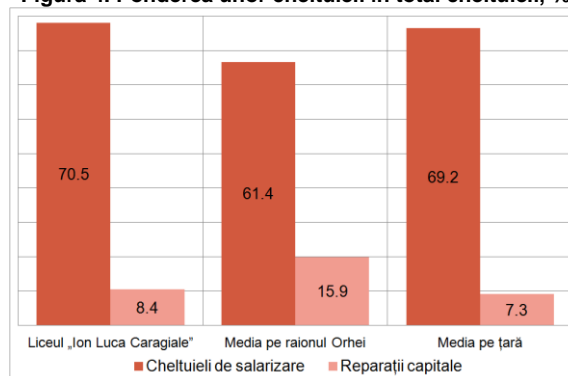


Sursa: BNS, liceul „Ion Luca Caragiale”, calculele EG

creștere a ratei elev-profesor, valorile acestora sunt mai mici comparativ cu raportul licean-cadru didactic înregistrat la liceul „Ion Luca Caragiale” (vezi Figura 3). Între anii 2010/2011 și 2014/2015 la nivel de țară s-a produs o creștere a ratei de la 10,6 la 11 elevi per profesor, iar în raion raportul a crescut de la 10,3 la 12,3 elevi per cadru didactic.

Cheltuielile pentru salarizare reprezintă cea mai mare pondere în cheltuielile liceului. În 2014 ponderea cheltuielilor pentru salarizare în total cheltuieli a constituit la 70,5%. În același timp, ponderea plăților salariale a liceului este ridicată comparativ cu valoarea indicatorului pentru raionul Orhei și depășește nesemnificativ nivelul mediu pe țară (vezi Figura 4). În 2014 cota cheltuielilor pentru remunerarea muncii în raionul Orhei a constituit 61,4%, iar la nivel de țară această pondere a fost de 69,2%. Ponderea cheltuielilor pentru reparație a constituit 8,4% din totalul cheltuielilor efectuate de liceu în anul 2014. Acest indicator este mai mic comparativ cu media pe raion, însă mai mare decât media pe țară. În mediu instituțiile din educația primară și secundară generală din raionului Orhei au alocat 15,9% din cheltuieli pentru reparații, iar la nivelul de țară acest indicator a constituit 7,3%. Dotarea liceului cu calculatoarea cu mult sub media pe țară. În anul de studii 2013/2014 la 100 elevi din liceul „Ion Luca Caragiale” reveneau în medie doar 3,1 calculatoare, un nivel inferior mediei pe țară de 4,5 calculatoare per școlar.

Figura 4. Ponderea unor cheltuieli în total cheltuieli, %



Sursa: ME, liceul „Ion Luca Caragiale”, calcule EG

Dotarea liceului cu calculatoarea este mai bună comparativ cu media pe țară. În anul de studii 2014/2015 liceul „Ion Luca Caragiale” avea la activ 32 de calculatoare, un nivel ce depășește media pe țară de 16 calculatoare per instituție educațională.

La liceul „Ion Luca Caragiale” se atestă reducerea notei obținute de elevi la examenele de bacalaureat. În anul de studii 2010/2011 **nota medie la examenele de bacalaureat** a fost 7,2, iar în 2013/2014 s-a obținut o notă medie de 6,7 (vezi Tabelul 1). **Rata de**

Tabelul 1. Reușitele la examenele de bacalaureat

	2011/12	2012/13	2013/14
Nota medie la examenele de bacalaureat	7,2	6,9	6,7
Rata de promovabilitate, %	99,2	89,5	88,1

Sursa: liceul „Ion Luca Caragiale”, calculele EG

promovabilitate la examenele de bacalaureat, la fel, s-a diminuat este de la 99,2% în 2011/2012 la 88,1% în 2013/2014.



Acest document este publicat de Centrul Analitic Independent Expert-Grup cu suportul financiar oferit de Parteneriatul Global pentru Responsabilizare Socială (GPSA), Banca Mondială. Opiniile din acest document aparțin autorilor și nu reflectă opinia GPSA sau a Băncii Mondiale.