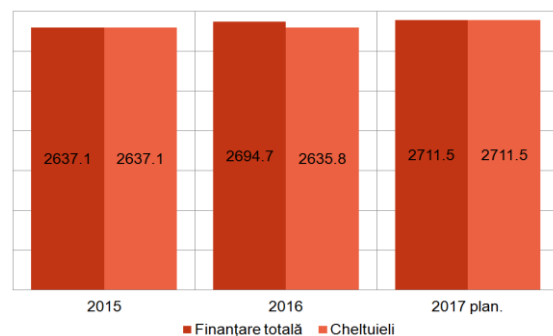


**ANALIZA INDEPENDENTĂ A BUGETULUI:  
LICEUL TEORETIC „DIMITRIE CANTEMIR”  
(or. CANTEMIR)**

În 2016 valoarea finanțării liceului teoretic „Dimitrie Cantemir” a constituit circa 2,7 mil MDL. Sursele financiare obținute de școală s-au majorat în 2016 comparativ cu 2015, când instituției i-au fost acordate 2,6 mil MDL (vezi Figura 1). Pentru anul 2017 se estimează că liceul va primi mijloace bănești în sumă de 2,7 mil MDL. În 2015 și 2016 instituția de învățământ nu a accesat surse extrabugetare. Pentru 2017, la fel, nu este planificată finanțare extrabugetară. Valoarea cheltuielilor efectuate în 2016 a constituit 2,6 mil MDL și a fost în descreștere cu 1,3 mii MDL față de nivelul înregistrat în 2015 (vezi Figura 1). În 2015 cheltuielile liceului au fost egale cu veniturile obținute, iar pentru 2017 se anticipează că va fi o situație similară.


**Figura 1. Valoarea finanțării și a cheltuielilor efectuate, mln MDL**



Sursa: liceul „Dimitrie Cantemir”

La liceul „Dimitrie Cantemir”, **cheltuielile per elev** au crescut în 2016 față de 2015 de la 13420,4 MDL la 13692,3 MDL. Se prevede că în 2017 cheltuielile per elev vor fi de 13905,1 MDL. În 2016 costurile per elev în liceul „Dimitrie Cantemir” au fost mai mari comparativ cu valoarea acestui indicator înregistrată la instituțiile școlare din raionul Cantemir, care a constituit 12273,1 MDL (vezi Figura 2). La fel, cheltuielile per elev în gimnaziu au fost mai mari, decât finanțarea medie per școlar la nivel național, care în 2016 a fost de 10979,7 MDL.

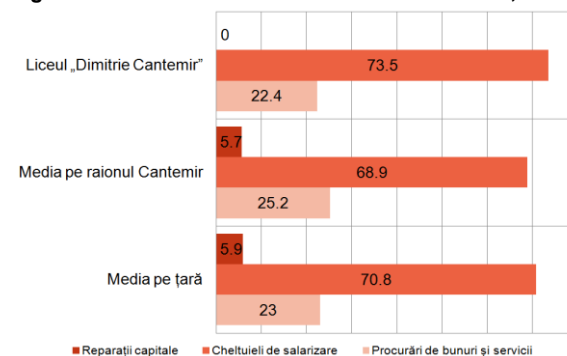
**Figura 2. Cheltuieli per elev în 2016, MDL**



Sursa: ME, BNS, liceul „Dimitrie Cantemir”, calculele EG

În 2015 și 2016 la liceu nu s-au realizat cheltuieli capitale. În 2016 comparativ cu anul precedent **ponderea plăților salariale** în cheltuielile efectuate de liceu s-a diminuat de la 75,3% la 73,5%. În 2016, ponderea plăților salariale în cheltuielile liceului a fost mai mare decât valoarea medie a indicatorului pentru instituțiile școlare din raionul Cantemir (68,9%) și decât cota medie a acestui tip de cheltuieli atestată la nivel național (70,8%). În 2016 comparativ cu 2015 **cota procurărilor de bunuri și servicii** s-a redus de la 24,7% la 22,4% și a fost mai mică decât valoarea medie a indicatorului înregistrat la nivel de raion (25,2%) și de țară (23%). Pentru 2017 se planifică următoarea repartizare procentuală a cheltuielilor: costuri salariale – 78,1%, procurări de bunuri și servicii – 20,8%, iar reparații capitale nu se vor efectua.

**Figura 3. Structura cheltuielilor efectuate în 2016, %**

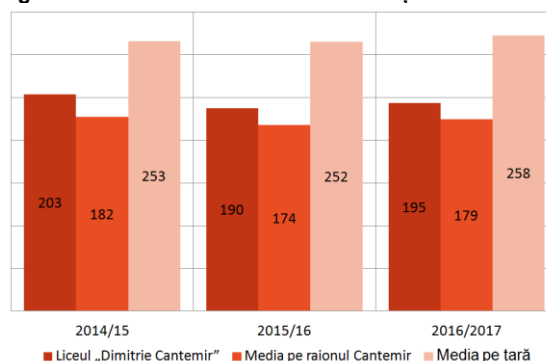


Sursa: ME, liceul „Dimitrie Cantemir”, calculele EG

Liceul a cumpărat calculatoare și a utilizat în acest scop 108 mii MDL în 2016. Totodată, liceul nu a procurat cărți și manuale în 2015 și 2016. Pentru 2017 se preconizează achiziționarea calculatoarelor în sumă de 30 mii MDL, însă nu se planifică cumpărarea manualelor. În anul școlar 2016/2017 liceul dispunea de 34 calculatoare, iar dotarea cu computere este mai bună în raport cu media pe instituțiile școlare din țară. Astfel, la gimnaziu la un calculator revin 5,7 elevi, în timp ce la nivel național la un computer revin 12,1 elevi.

La liceul „Dimitrie Cantemir”, în anul școlar 2016/2017 comparativ cu 2015/2016 numărul de elevi s-a redus de la 203 la 195. Totodată, numărul de elevi este mai mare comparativ cu numărul mediu de elevi per școală atestat în raion, însă mai mic decât cel înregistrat la nivel de țară (vezi Figura 4). În anul școlar 2016/2017, în medie la o școală din raionul Cantemir studiau 179 de elevi, iar la nivel de țară la o instituție școlară au revenit 258 de elevi.

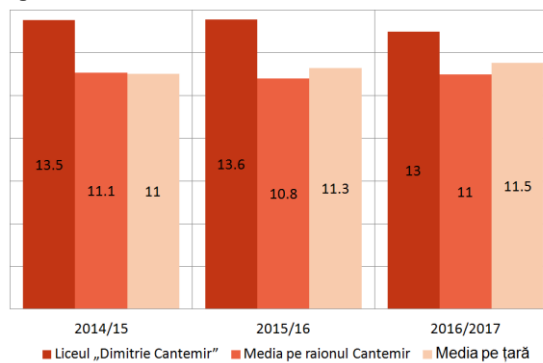
**Figura 4. Numărul de elevi ce revin la o școală**



Sursa: BNS, liceul „Alexei Mateevici”, calculele EG

În liceul „Dimitrie Cantemir” numărul profesorilor nu s-a modificat semnificativ între anii școlari 2014/2015 și 2016/2017. În 2015/2016 la liceu activau 14 cadre didactice, iar în 2014/2015 și 2016/2017 în instituție lucrau 15 profesori. În ultimii 3 ani școlari **numărul de elevi ce revin unui cadru didactic** s-a redus. În 2014/2015 la un profesor reveneau 13,5 elevi, iar în 2016/2017 s-a stabilit un raport de un cadru didactic la 13 elevi. În 2016/2017 numărul de elevi ce revine unui cadru didactic la liceul „Dimitrie Cantemir” a fost mai mare comparativ cu valoarea medie a indicatorului înregistrat la nivel de raion și de țară (vezi Figura 5). În 2016/2017 la instituțiile școlare din raionul Cantemir în mediu la un profesor reveneau 11 elevi, iar la nivel de țară s-a atestat un raport de un cadru didactic la 11,5 elevi.

**Figura 5. Numărul de elevi ce revin unui cadru didactic**



Sursa: BNS, liceul „Dimitrie Cantemir”, calculele EG

La liceu în 2016/2017 **nota medie la examenul de bacalaureat** a fost 6,63, fiind mai mare decât rezultatul de 6,59 din 2014/2015 și mai mică decât reușita de 6,68 din 2015/2016. **Rata de promovare a examenelor de bacalaureat** a avut următoarele

**Tabelul 1. Rezultatele examenelor de bacalaureat, sesiunea 2015/2016**

	Nota medie	Rata de promovare
Liceul „Dimitrie Cantemir”	6,68	95,08
Media pe țară	6	62,42

Sursa: liceul „Dimitrie Cantemir”, ME

valori: 92,31% în 2014/2015, 95,08 în 2015/2016 și 91,8% în 2016/2017. În 2015/2016 rezultatele examenelor de bacalaureat atestate la liceu au fost mai bune comparativ cele înregistrate la nivel de țară (vezi Tabelul 1). La nivel de țară nota medie la bacalaureat a fost 6, iar rata de promovare a fost 62,42%.



Acest document este publicat de Centrul Analitic Independent Expert-Grup cu suportul financiar oferit de Parteneriatul Global pentru Responsabilizare Socială (GPSA), Banca Mondială. Opiniile din acest document aparțin autorilor și nu reflectă opinia GPSA sau a Băncii Mondiale.