


ANALIZA INDEPENDENTĂ A BUGETULUI:
LICEUL „LIPCANI” (LIPCANI, RAIONUL BRICENI)

În 2014 la liceul „Lipcani” valoarea cheltuielilor efectuate a constituit 3226,6 mii MDL, iar finanțarea per elev a fost de 10648,8 MDL. cheltuielile per elev la liceu sunt mai mari comparativ finanțarea per școlar atestată atât în raionul Briceni, cât și la nivel de țară (vezi Figura 1). În 2014 cheltuielile per elev în raionul Briceni au fost de 10289 MDL, iar valoarea mediu a indicatorului înregistrată la nivel național a constituit 9420 MDL.

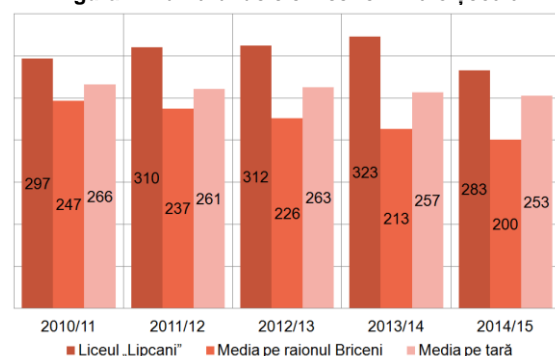
Figura 1. Cheltuieli per elev în 2014, MDL



Sursa: ME, BNS, liceul „Lipcani”, calculele EG

În liceul „Lipcani” numărul de elevi a crescut din 2010/2011 până în 2013/2014, iar în 2014/2015 efectivul de liceeni a scăzut semnificativ. În 2010/2011 la liceu studiau 297 de elevi, iar în 2013/2014 la instituție învățau 323 școlari. În 2014/2015 instituție învățau 283 de elevi, un număr de școlari ce este sub efectivul de 297 liceeni ce au studiat în 2010/2011. La fel, efectivul de școlari din liceu este mai mic față de numărul mediu de elevi per școală atât la nivel de raion, cât și la nivel național (vezi Figura 2). În 2014/2015 în mediu pe raionul Briceni la o școală au studiat 200 de elevi. În același an școlar, la nivel de țară, numărul mediu de elevi la o școală a fost de 253 elevi.

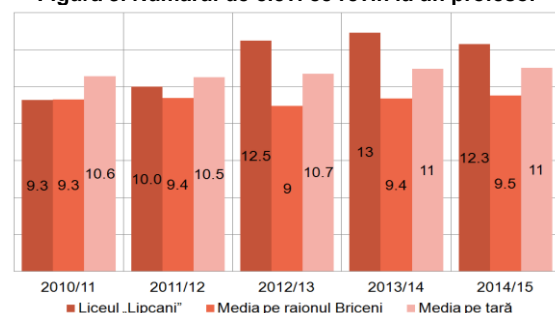
Figura 2. Numărul de elevi ce revin la o școală



Sursa: BNS, liceul „Lipcani”, calculele EG

În liceul „Lipcani” numărul pedagogilor s-a redus constant între 2010/2011 și 2014/2015 și s-a micșorat de la 32 la 19 cadre didactice. Pe de altă parte, rata elev – profesori a crescut din 2010/2011 până în 2013/2014, iar în 2014/2015 raportul s-a diminuat (vezi Figura 3).. Între 2010/2011 și 2013/2014 rata elev – profesor a crescut de la 9,3 la 13 liceeni la cadru didactic, iar în

Figura 3. Numărul de elevi ce revin la un profesor



Sursa: BNS, liceul „Lipcani”, calculele EG

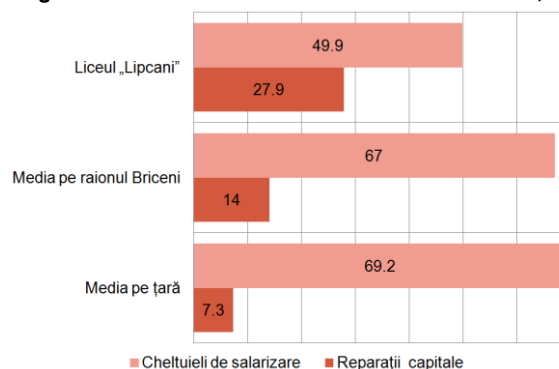
2014/2015 acest raport a constituit 12,3 școlari la un pedagog. La fel, rata elev - profesor la liceul „Lipcani” a fost mai mare decât de valoarea medie a indicatorului atestată atât în raionul Briceni, cât și la nivel de țară. În 2014/2015 la instituțiile școlare din raionul Briceni în mediu la un profesor reveneau 9,5 elevi, iar la nivel național s-a atestat un raport de un cadru didactic la 11 școlari.

Plățile pentru salarizare reprezintă cea mai mare pondere în cheltuielile liceului. În anul 2014, la liceu cota plăților salariale a fost de 49,9%. Ponderea plăților salariale în cheltuielile liceului este mai mică față de valoarea medie a indicatorului pentru instituțiile școlare din raionul Briceni, precum și față de cota medie a acestui tip de cheltuieli înregistrat la nivel de țară. În 2014 cota cheltuielilor pentru

remunerarea muncii în raionul Briceni a constituit 67%, iar la nivel de țară această pondere a fost de 69,2% (vezi Figura 5). **Ponderea cheltuielilor pentru reparații capitale** este destul de mare și a constituit 27,9% în 2014. Ponderea cheltuielilor pentru reparații capitale la Liceul „Lipcani” este mai mare atât față de cota medie atestată la școlile din raion, cât și la cele din țară. În 2014 în raionul Briceni la instituțiile din învățământul primar și secundar general ponderea medie a cheltuielilor pentru reparații capitale a reprezentat 14% din suma totală a cheltuielilor, iar valoarea medie pentru acest indicator la nivel de țară est de aproximativ 7,3%.

Liceul are la activ mai multe calculatoare față de numărului mediu de computere ce revin la o instituție educațională la nivel național. În anul de studii 2014/2015 Liceul „Lipcani” dispune de 35 de calculatoare, în timp ce în mediu pe țară la o instituție educațională au revenit doar 16 calculatoare.

Figura 5. Ponderea unor cheltuieli în total cheltuieli, %



Sursa: ME, calculele EG