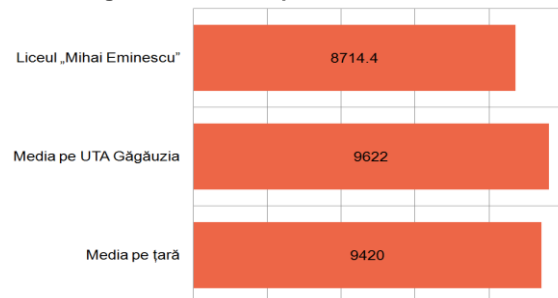


**ANALIZA INDEPENDENTĂ A BUGETULUI:
LICEUL „MIHAI EMINESCU” (COMRAT, UTA GĂGĂUZIA)**

În 2014 liceul „Mihai Eminescu” a utilizat mijloace financiare în valoare de peste 1,9 mln MDL, iar **cheltuielilor per elev** au constituit 8714,4 MDL. Totodată, cheltuielile per elev la liceu sunt mai mici comparativ finanțarea per școlar atestată atât în UTA Găgăuzia, cât și la nivel de țară (vezi Figura1). În 2014 cheltuielile per elev în UTA Găgăuzia au fost de 9962 MDL, iar valoarea mediu a indicatorului atestată la nivel național a constituit 9420 MDL.

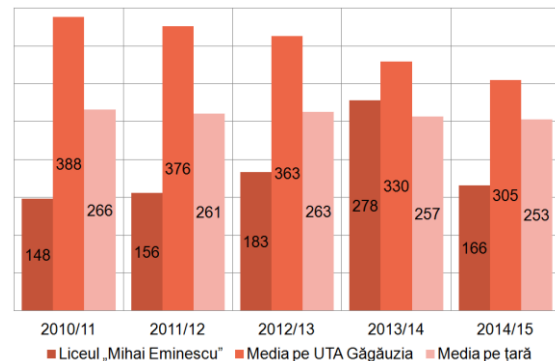
Figura 1. Cheltuieli per elev în 2014, MDL



Sursa: ME, BNS, liceul „Mihai Eminescu”, calculele EG

Între 2010/2011 și 2013/2014 în liceul „Mihai Eminescu” numărul elevilor a crescut de la 148 la 278 de persoane, în 2014/2015 s-a înregistrat o scădere. Astfel în 2014/2015 la liceu au studiat 166 de elevi. și Efectivul de școlari de la liceu este mai mic față de numărul mediu de elevi per școală atât la nivelul UTA Găgăuzia, cât și la nivel național (vezi Figura 2). În 2014/2015 în mediu pe UTA Găgăuzia la o școală au studiat 305 de elevi. În același an școlar, la nivel de țară, numărul mediu de elevi la o școală a fost de 253 elevi.

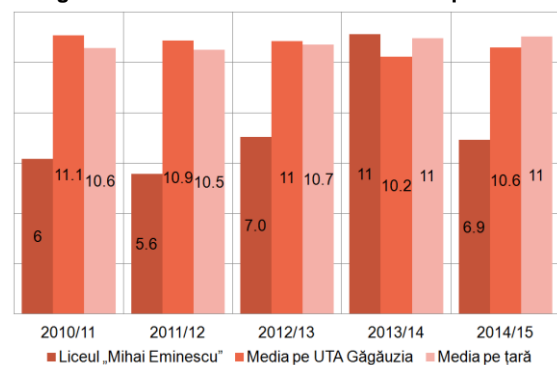
Figura 2. Numărul de elevi ce revin la o școală



Sursa: BNS, liceul „Mihai Eminescu”, calculele EG

În liceul „Mihai Eminescu” numărul profesorilor s-a redus de la 28 pedagogi în 2011/2012 la 24 cadre didactice în 2013/2014. Pe de altă parte, **rata elev - profesori** a cunoscut o evoluție oscilatorie (vezi Figura 3). Raportul a variat între 5,6 elevi/profesor (2010/2011) și 11 liceeni/pedagog (2013/2014). În 2014/2015 în liceu la un profesor reveneau 6,9 elevi. Rata elev - profesor la liceul „Mihai Eminescu” a fost mai mică față

Figura 3. Numărul de elevi ce revin la un profesor

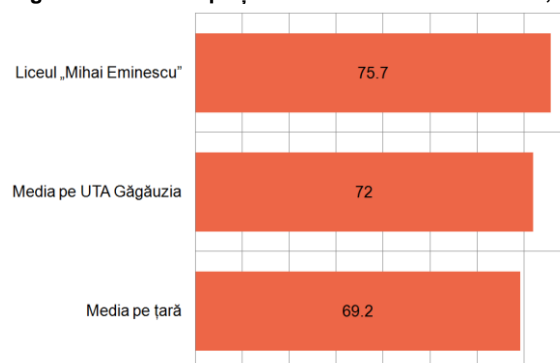


Sursa: BNS, liceul „Mihai Eminescu”, calculele EG

de valoarea medie a indicatorului atestată atât în UTA Găgăuzia, cât și la nivel de țară. În 2014/2015 la instituțiile școlare din UTA Găgăuzia în mediu la un profesor reveneau 10,6 elevi, iar la nivel național s-a atestat un raport de un cadru didactic la 11 școlari.

Plățile pentru salarizare reprezintă cea mai mare pondere în cheltuielile liceului. În 2014 ponderea plăților salariale la liceu a constituit 75,5%. Ponderea plăților salariale în cheltuielile liceului este mai mare față de valoarea medie a indicatorului pentru instituțiile școlare din UTA Găgăuzia, precum și față de cota medie a acestui tip de cheltuieli înregistrat la nivel de țară (vezi Figura 4). În 2014 cota cheltuielilor pentru remunerarea muncii în UTA Găgăuzia a constituit 72%, iar la nivel de țară această pondere a fost de 69,2%. La fel, liceul dispune de mai multe calculatoare față de numărului mediu de computere ce revin la o instituție educațională la nivel național. În anul de studii 2014/2015 liceul „Mihai Eminescu” avea la activ 26 de calculatoare, în timp ce în mediu pe țară la o instituție educațională au revenit 16 calculatoare.

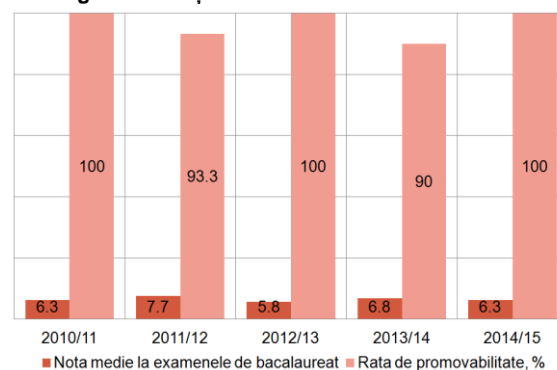
Figura 4. Ponderea plăților salariale în total cheltuieli, %



Sursa: ME, calculele EG

La liceul „Mihai Eminescu” **nota medie la examenele de bacalaureat** a cunoscut o evoluție oscilatorie (vezi Figura 5) și a variat între 5,8 (2012/2013) și 7,7 (2011/2012). În 2014/2015 nota medie la examenele de bacalaureat a fost 6,3. Rata de promovabilitate la examenele de bacalaureat este înaltă și în ultimii cinci ani școlari nu a fost mai mică de 90%. În 2014/2015 toți elevii au susținut pe note pozitiv examenele de bacalaureat, iar rata de promovabilitate a fost 100%.

Figura 5. Reușita la examenele de bacalaureat



Sursa: liceul „Mihai Eminescu”

