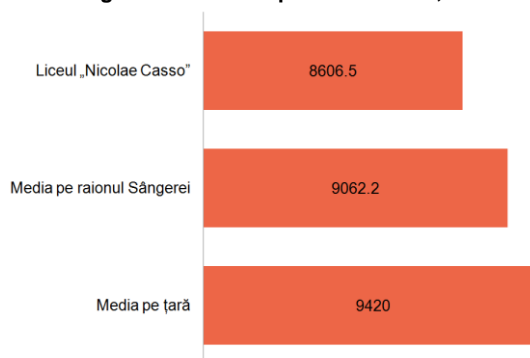


**ANALIZA INDEPENDENTĂ A BUGETULUI:
LICEUL TEORETIC „NICOLAE CASSO”
(CHIȘCĂRENI, RAIONUL SÂNGEREI)**

Valoarea cheltuielilor efectuate de liceul „Nicolae Casso” în 2014 a constituit 4376,4 mln MDL. Din resursele utilizate în 2014, 81,8 mii MDL au fost obținute din finanțări extrabugetare. În 2014 comparativ cu anul precedent finanțarea liceului s-a majorat cu 4,8%, astfel în 2013 volumul surselor financiare utilizate de instituția educațională a reprezentat circa 4,2 mln MDL. Pentru anul 2015 finanțarea liceului a fost planificată în valoare de aproape 4,7 mln. MDL.

La liceul „Nicolae Casso” **cheltuielile per elev** au fost de 8606,5 MDL în 2014. În 2014 volumul surselor ce au revenit per elev au fost în creștere față de nivelul înregistrat în 2013. Finanțarea per elev în 2013 a constituit 7714,5 MDL. Cheltuielile per elev la liceul „Nicolae Casso” sunt mai mici comparativ cu valoarea acestui indicator înregistrată la nivel de țară, care în 2014 a fost de aproape 9420 MDL (vezi Figura 1). La fel, cheltuielile per elev în liceu sunt mai mici decât valoarea medie a surselor financiare alocate per școlar în raionul Sângerei, care în 2014 au fost de 9062,2 MDL.

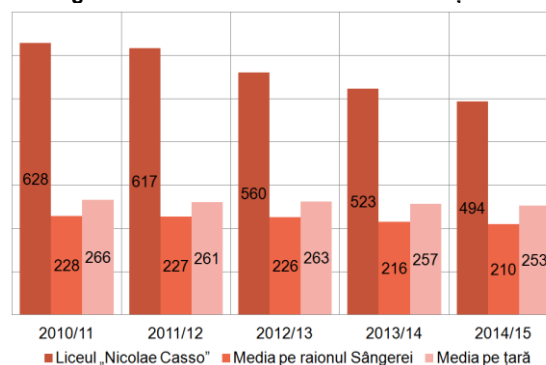
Figura 1. Cheltuieli per elev în 2013, MDL



Sursa: ME, BNS, liceul „Nicolae Casso”, calculele EG

În liceul „Nicolae Casso” numărul de școlari este mai mare comparativ cu media pe raion și pe republică. Astfel în anul școlar 2014/2015 la liceul „Nicolae Casso” au studiat 494 elevi. În același an școlar în mediu pe republică la o școală au revenit 253 de elevi, iar în raionul Sângerei numărul mediu de elevi la o instituție școlară a fost de 250 elevi (vezi Figura 2). Totodată se atestă o reducere a numărului de elevi din

Figura 3. Numărul de elevi ce revin la o școală

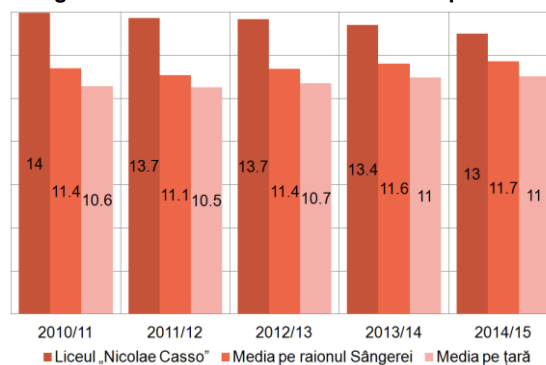


Sursa: BNS, liceul „Nicolae Casso”, calculele EG

liceu. Astfel în anul de studii 2010/2011 la liceu învățau 628 de elevi, ceea ce reprezintă cu 27,1% mai mult față de nivelul din 2014/2015. Reducerea numărului de liceeni cauzează utilizarea sub limita capacității proiectate a clădirii. În timp s-a produs o creștere a spațiilor neutilizate a liceului. În 2010/2011 ponderea spațiilor neutilizate a fost de 91% din suprafața clădirii, iar în 2014/2015 acest indicator a atins nivelul de 71,5%.

Numărul de profesori la liceu este în continuă scădere și s-a diminuat de la 45 în anul de studii 2010/2011 la 38 în perioada 2014/2015. La fel, s-a înregistrat o scădere a ratei elev-profesor. În 2010/2011 la un profesor reveneau 14 liceeni, iar în 2014/2015 acest raport a constituit 13 elevi la un profesor. Totodată în liceul „Nicolae Casso” **raportul dintre elevi și profesori** este mai mare comparativ cu media pe țară și cu media pe raion (vezi Figura 3). La nivel de țară raportul profesor/elev a fost constant în ultimii doi ani de studiu și la un profesor reveneau 11 școlari. În raionul Sângerei raportul elev-profesor a cunoscut anumite variații, iar anul de studii 2014/2015 la un profesor au revenit 11,7 elevi.

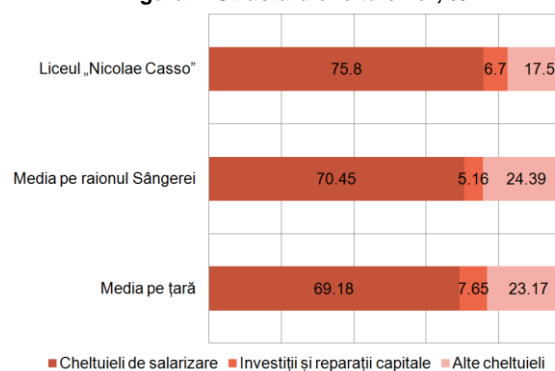
Figura 3. Numărul de elevi ce revin la un profesor



Sursa: BNS, liceul „Nicolae Casso”, calculele EG

Cheltuielile pentru salarizare reprezintă cea mai mare pondere în cheltuielile liceului. În anul 2014 ponderea plăților salariale în total cheltuieli a constituit 75,8%. În același timp, ponderea plăților salariale a liceului este relativ ridicată comparativ cu valoarea indicatorului pentru raionul Sângerei, precum și față de nivelul mediu pe țară (vezi Figura 4). În 2014 cota cheltuielilor pentru remunerarea

Figura 4. Structura cheltuielilor, %



Sursa: ME, liceul „Nicolae Casso”, calculele EG

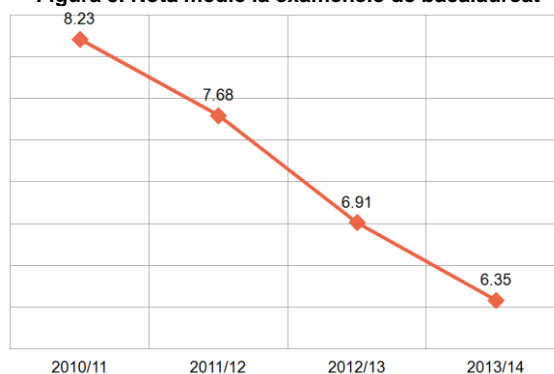
muncii în raionul Sângerei a constituit 70,45%, iar la nivel de țară această pondere a fost de 69,2%. Pentru anul 2015 se estimează că ponderea cheltuielilor pentru salarizare la liceu se va reduce puțin comparativ cu anul 2014 și va atinge nivelul de până la 76,4% din totalul cheltuielilor. În 2014, la liceu ponderea **cheltuielilor pentru investiții și reparații capitale** a constituit 6,7%. Această pondere este mai mare comparativ cu media pe raion însă este mai mică comparativ cu cota medie pentru țară. În 2014 în raionul Sângerei la instituțiile din învățământul primar și secundar general ponderea medie a cheltuielilor pentru investiții și reparații capitale a

reprezentat 5,2% din suma totală a cheltuielilor, iar valoarea medie pentru acest indicator la nivel de țară est de aproximativ 7,7%.

Dotarea liceului cu calculatoarea este mai bună decât media pe țară. În anul de studii 2014/2015 liceul „Nicolae Casso” dispunea de 26 de calculatoare, un nivel ce depășește media pe țară de 16 calculatoare per instituție educațională.

La liceul „Nicolae Casso” se atestă reducerea notei obținute de elevi la examenele de bacalaureat. În anul de studii 2010/2011 **nota medie la examenele de bacalaureat** a fost 8,2, iar în 2013/2014 s-a obținut o notă medie de 6,4 (vezi Figura 5). În același timp **rata de promovabilitate** la examenele de bacalaureat este de 100% și între anii 2011-2014 toți elevii care au susținut examenele de bacalaureat au obținut note pozitive la toate probele.

Figura 5. Nota medie la examenele de bacalaureat



Sursa: liceul „Nicolae Casso”



Acest document este publicat de Centrul Analitic Independent Expert-Grup cu suportul financiar oferit de Parteneriatul Global pentru Responsabilizare Socială (GPSA), Banca Mondială. Opiniile din acest document aparțin autorilor și nu reflectă opinia GPSA sau a Băncii Mondiale.