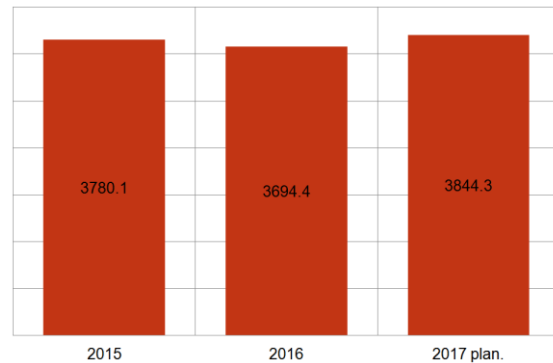


**ANALIZA INDEPENDENTĂ A BUGETULUI:
LICEUL TEORETIC „OLIMP”
(PUHĂCENI, RAIONUL ANENII NOI)**

În 2016 valoarea finanțării liceului teoretic „Olimp” a constituit circa 3,7 mil MDL. Sursele financiare obținute de școală s-au diminuat în 2016 comparativ cu 2015, când instituției i-au fost acordate aproximativ 3,8 mil MDL (vezi Figura 1). Pentru anul 2017 se estimează că liceul va primi mijloace bănești în sumă de 3,8 mil MDL. În 2016 instituția de învățământ a accesat surse extrabugetare în valoare de 46,1 mii MDL, însă pentru 2017 nu este planificată finanțare extrabugetară.

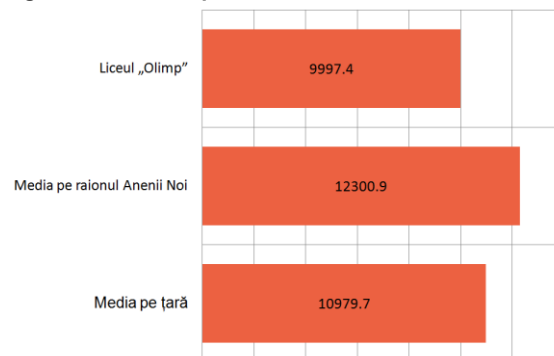
Figura 1. Valoarea finanțării, mln MDL



Sursa: liceul „Olimp”

În 2016 la liceul „Olimp” **cheltuielile per elev** au constituit 9997,4 MDL și au fost mai mici comparativ cu valoarea acestui indicator înregistrată la instituțiile școlare din raionul Anenii Noi care a constituit 12300,9 MDL (vezi Figura 2). De asemenea, cheltuielile per elev în liceu au fost mai mici decât finanțarea medie per școlar la nivel național, care în 2016 a fost de 10979,7 MDL.

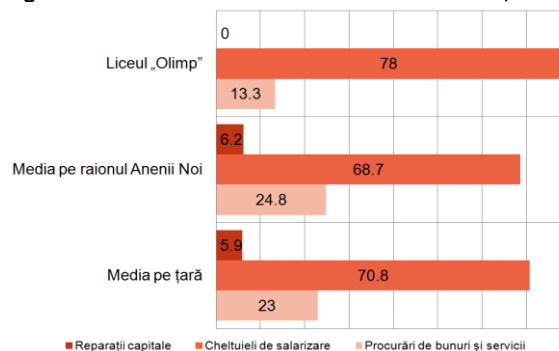
Figura 2. Cheltuieli per elev în 2016, MDL



Sursa: ME, BNS, MF, liceul „Olimp”, calculele EG

În 2016 la liceu nu s-au realizat cheltuieli capitale, iar **ponderea plăților salariale și cota procurărilor de bunuri și servicii** au constituit 78% și, respectiv, 13,3%. Ponderea plăților salariale în cheltuielile liceului a fost mai mare decât valoarea medie a indicatorului pentru instituțiile școlare din raionul Anenii Noi (68,7%) și decât cota medie a acestui tip

Figura 3. Structura cheltuielilor efectuate în 2016, %



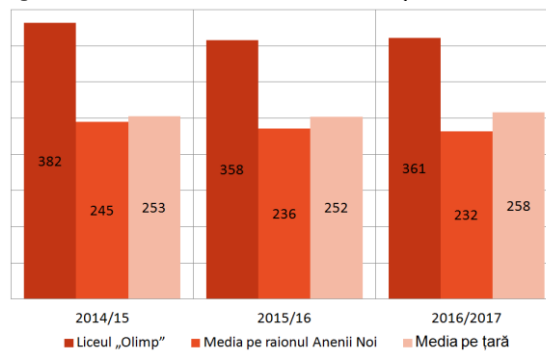
Sursa: ME, liceul „Olimp”, calculele EG

de cheltuieli atestată la nivel național (70,8%). Ponderea **procurărilor de bunuri și servicii** a fost mai mică decât valoarea medie a indicatorului înregistrat la nivel de raion (24,8%) și de țară (23%).

Liceul a cumpărat calculatoare și a utilizat în acest scop 81,5 mii MDL în 2016. De asemenea, liceul a procurat cărți și manuale în 2015 și a cheltuit 5,6 mii MDL. Pentru 2017 se preconizează achiziționarea calculatoare în sumă de 102 mii MDL și cumpărarea manualelor în valoare de 5 mii MDL. În anul școlar 2016/2017 liceul dispunea de 32 calculatoare, iar dotarea cu computere este mai bună în raport cu media pe instituțiile școlare din țară. Astfel, la gimnaziu la un calculator revin 11,3 elevi, în timp ce la nivel național la un computer revin 12,1 elevi.

La liceul „Olimp” în 2014/2015 au învățat 382 elevi, în 2015/2016 au studiat 358 elevi, iar în 2016/2017 instituția a fost frecventată de 361 elevi. Totodată numărul de elevi este mai mare comparativ cu numărul mediu de elevi per școală atât în raion, cât și la nivel de țară (vezi Figura 4). În anul școlar 2016/2017, în medie la o școală din raionul Anenii Noi studiau 232 de elevi, iar la nivel de țară la o instituție școlară au revenit 258 de elevi.

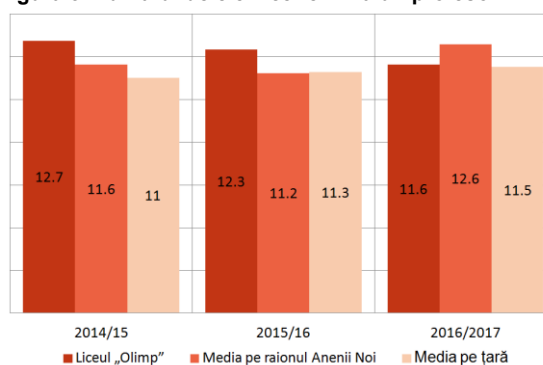
Figura 4. Numărul de elevi ce revin la o școală



Sursa: BNS, liceul „Olimp”, calculele EG

În liceul „Olimp” numărul profesorilor s-a modificat nesemnificativ în ultimii 3 ani școlari. În 2014/2015 în liceu activau 30 profesori, iar în 2016/2017 în instituție lucrau 31 cadre didactice. Între 2014/2015 și 2016/2017 **numărul de elevi ce revin unui cadru didactic** s-a redus. În 2014/2015 la un profesor reveneau 12,7 elevi, iar în 2016/2017 s-a stabilit un raport de un cadru didactic la 11,6 elevi. În

Figura 5. Numărul de elevi ce revin la un profesor



Sursa: BNS, liceul „Olimp”, calculele EG

2016/2017 numărul de elevi ce revine unui cadru didactic la liceul „Olimp” a fost mai mic decât valoarea medie a indicatorului înregistrat în raionul Anenii Noi, însă mai mare decât cea de la nivel de țară (vezi Figura 5). În 2016/2017 la instituțiile școlare din raionul Anenii Noi în medie la un profesor reveneau 12,6 elevi. În același an școlar, la nivel de țară s-a atestat un raport de un cadru didactic la 11,5 elevi.

Nota medie la examenele de absolvire a gimnaziului a fost de 7,1 în 2016/2017, fiind mai mică decât rezultatele din anii precedenți: 7,27 în 2014/2015 și 7,26 în 2015/2016. Între anii 2014/2015 și 2016/2017 **rata de promovare** a fost constantă și a constituit 100%. În 2015/2016 rezultatele examenelor de absolvire de liceul „Olimp” au fost mai bune comparativ cu reușitele atestate la nivel raional (nota medie de 6,77 și rata de promovare de 99,09%) și național (nota medie de 6,78 și rata de promovare de 98,39%).

În ultimii 3 ani de studii **nota medie la examenele de bacalaureat** a avut următoarele valori: 6,33 în 2014/2015, 6,08 în 2015/2016 și 6,33 în 2016/2017. În 2016/2017 **rata de promovare a examenelor de bacalaureat** a reprezentat 88,24% și a fost mai mică față de rezultatul din 2015/2016 (rata de promovare de 89,29%), însă mai mare decât cel din 2014/2015 (rata de promovare de 86,84%). În 2015/2016 rezultatele examenelor de bacalaureat atestate la liceu au fost mai bune comparativ cele înregistrate la nivel de țară (vezi Tabelul 1). La nivel de țară nota medie la bacalaureat a fost 6, iar rata de promovare a fost 62,42%.

Tabelul 1. Rezultatele examenelor, 2015/2016

	EXAMENELE DE ABSOLVIRE		EXAMENELE DE BACALAUREAT	
	Nota medie	Rata de promovare	Nota medie	Rata de promovare
Liceul teoretic „Olimp”	7,26	100	6,08	89,29
Media pe raionul Anenii Noi	6,77	99,09		81,09
Media pe țară	6,78	98,39	6	62,42

Sursa: liceul „Olimp”, ME



Acest document este publicat de Centrul Analitic Independent Expert-Grup cu suportul financiar oferit de Parteneriatul Global pentru Responsabilizare Socială (GPSA), Banca Mondială. Opiniile din acest document aparțin autorilor și nu reflectă opinia GPSA sau a Băncii Mondiale.