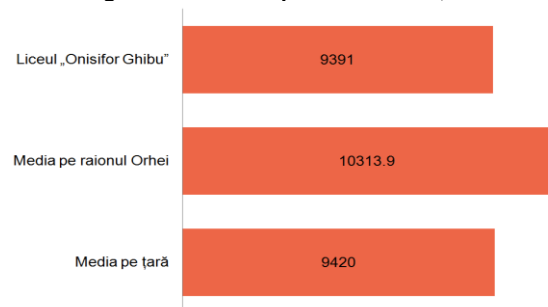


**ANALIZA INDEPENDENTĂ A BUGETULUI:  
LICEUL TEORETIC „ONISIFOR GHIBU”  
(ORHEI)**

**Valoarea cheltuielilor efectuate** de liceul „Onisifor Ghibu” în 2014 a constituit 3,6 mln MDL. În anul 2014 volumul surselor financiare utilizate de liceu a fost mai mare decât în anii precedenți. Astfel în 2013 valoarea finanțării a reprezentat aproximativ 2,8 mln MDL, în 2012 volumul surselor alocate a constituit circa 3,4 mln MDL, iar în 2011 s-au realizat cheltuieli în sumă de 3424,7 MDL. Pentru prima jumătate a anul 2015 s-au cheltuit sume în valoare de 2,1 mln MDL.

În decursul anilor 2011-2014 nu se atestă o tendință clară în evoluția **cheltuielilor per elev**, iar valoarea acestui indicator a variat între 7730,6 MDL (nivelul minim înregistrat în 2013) și 9391 MDL (nivelul maxim atestat în 2014). Totodată în anul 2014 cheltuielile per elev la liceul „Onisifor Ghibu” au fost mai mici față de valoarea medie a acestui indicator înregistrată la nivel de raion, însă au fost apropiate de nivelul mediu de țară (vezi Figura 1). În anul 2014 cheltuielile medii per școlar din raionul Orhei au fost de 10313,9 MDL, iar cheltuielile medii per elev atestate la nivel de țară au constituit 9420 MDL.

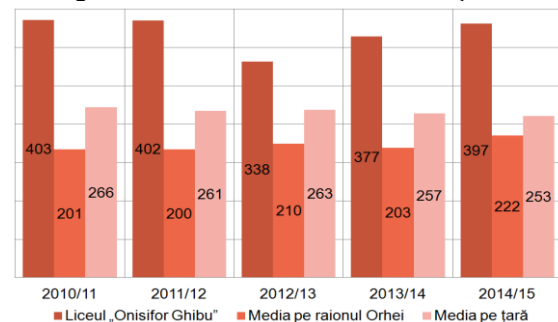
**Figura 1. Cheltuieli per elev în 2014, MDL**



Sursa: ME, BNS, liceul „Onisifor Ghibu”, calculele EG

În liceul „Onisifor Ghibu” învață un număr de elevi ce este mai mare comparativ cu media pe raion și pe republică (vezi Figura 2). În anul de studii 2014/2015 în liceul „Onisifor Ghibu” au studiat 397, iar în mediu pe republică la o școală au revenit 253 de elevi. De asemenea în 2014/2015 numărul mediu de elevi la o școală din raionul Orhei a fost de 222 de elevi.

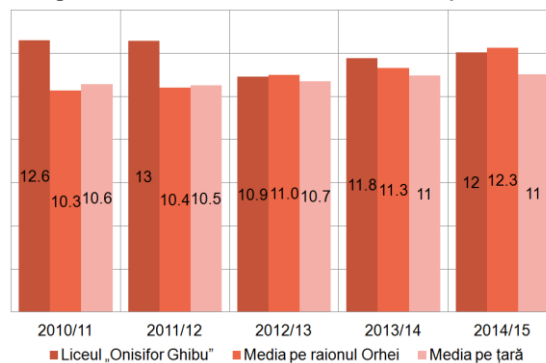
**Figura 2. Numărul de elevi ce revin la o școală**



Sursa: BNS, liceul „Onisifor Ghibu”, calculele EG

În ultimii 5 ani de învățământ la liceul „Onisifor Ghibu” numărul profesorilor nu a variat semnificativ, astfel în 2014/2015 la instituție au activat 33 de cadre didactice. Pe de altă parte **raportul dintre elevi și profesori** a cunoscut oscilații mai mari cuprinse între 10,9 și 12,6 elevi per cadru didactic. În anul 2014/2015 la liceul „Onisifor Ghibu” raportul dintre elevi și profesori a fost mai mare comparativ cu media pe țară și apropiate cu nivelul mediu pe raion (vezi Figura 3). În anul școlar 2014/2015 la nivel de republică în mediu la un profesor reveneau 11 elevi, iar în raionul Orhei a fost o rată de un cadru didactic la 12,3 copii.

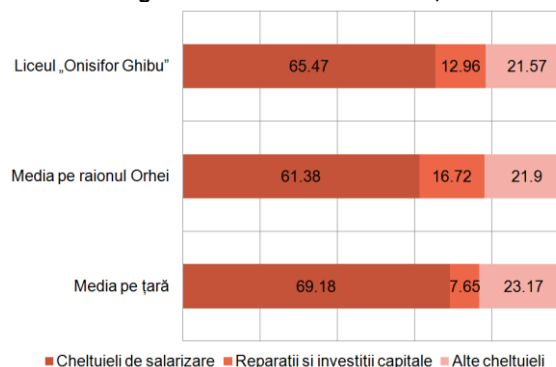
**Figura 3. Numărul de elevi ce revin la un profesor**



Sursa: BNS, liceul „Onisifor Ghibu”, calculele EG

**Cheltuielile pentru salarizare** reprezintă cea mai mare pondere în cheltuielile liceului. În anul 2014 ponderea plăților salariale în cheltuielile liceului a constituit 65,47%, iar acest nivel a fost mai mic comparativ cu valoarea medie a indicatorului pentru raionul Orhei, precum și față de nivelul mediu pe țară. Cota cheltuielilor pentru remunerarea muncii în raionul Orhei a constituit 61,4%, iar la nivel de țară

**Figura 4. Structura cheltuielilor, %**



Sursa: ME, liceul „Onisifor Ghibu”, calculele EG

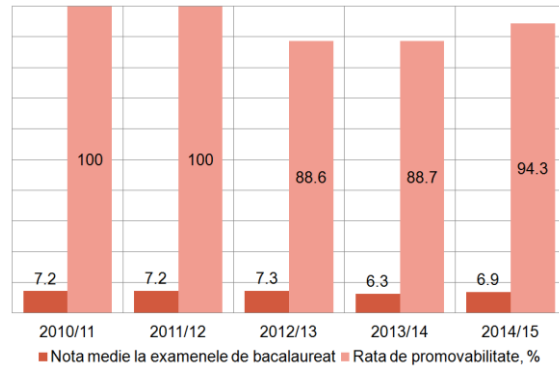
această pondere a fost de 69,2% (vezi Figura 4). În 2014, la liceul ponderea **cheltuielilor pentru investiții și reparații capitale** a constituit aproximativ 13%. Această pondere este mai mică comparativ cu media pe raion însă este mai mare comparativ cu cota medie pentru țară. În 2014 în raionul Orhei instituțiile din învățământul primar și secundar general ponderea medie a sumelor destinate investițiilor și reparațiilor capitale a reprezentat 16,7% din valoarea totală a cheltuielilor, iar valoarea medie pentru acest indicator la nivel de țară est de aproximativ 7,7%.

Dotarea liceului cu calculatoarea este mult mai bună decât media pe țară. În anul de studii 2014/2015 liceul „Onisifor Ghibu” dispunea de 71 de calculatoare, în timp ce în mediu pe țară la o instituție educațională revin doar 16 calculatoare.

La liceu, în anul de studii 2013/2014 s-a atestat o reducere a reușitei la examenele de bacalaureat comparativ cu 2012/2013, astfel nota medie a scăzut de la 7,3 la 6,3. În 2014/2015 s-a produs o ameliorare și **nota medie la examenele de bacalaureat** a fost de 6,9. O evoluție similară s-a consemnat și în cazul ratei de promovabilitate. Dacă în anii 2010/2011 și 2011/2012

promovabilitatea a constituit 100%, atunci în 2012/2013 și 2013/2014 rata s-a diminuat și avut valori sub 90%. În 2014/2015 s-a produs o îmbunătățire și **rata de promovabilitate** a fost de 94,3%.

**Figura 5. Reușitele la examenele de bacalaureat**



Sursa: liceul „Onisifor Ghibu”



Acest document este publicat de Centrul Analitic Independent Expert-Grup cu suportul financiar oferit de Parteneriatul Global pentru Responsabilizare Socială (GPSA), Banca Mondială. Opiniile din acest document aparțin autorilor și nu reflectă opinia GPSA sau a Băncii Mondiale.