

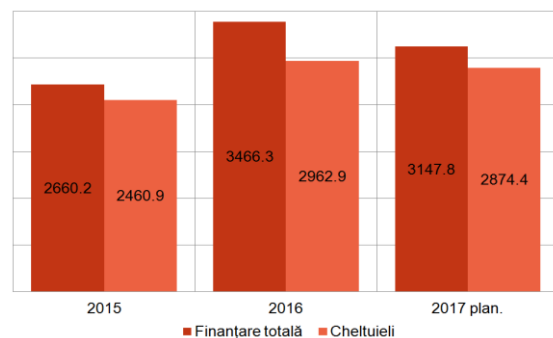
**ANALIZA INDEPENDENTĂ A BUGETULUI:
LICEUL TEORETIC „PROMETEU”
(GROZEȘTI, RAIONUL NISPORENI)**

În 2016 valoarea finanțării liceului teoretic „Prometeu” a constituit circa 3,5 mil MDL. Sursele financiare obținute de școală s-au majorat în 2016 comparativ cu 2015, când instituției i-au fost acordate aproximativ 2,7 mil MDL (vezi Figura 1). Pentru anul 2017 se estimează că liceul va primi mijloace bănești în sumă de 3,1 mil MDL. În 2016 față de 2015 finanțarea bugetară a instituției de

învățământ s-a majorat de la 2,6 la 3,2 mil MDL, iar pentru 2017 se prevăd alocări în valoare de aproximativ 3 mil MDL. Instituția educațională a accesat și surse extrabugetare, care s-au majorat de la 65,4 la 224,3 mii MDL între 2015 și 2016. Pentru 2017 se estimează că liceul va beneficia de fonduri extrabugetare în sumă de 90 mii MDL. Valoarea cheltuielilor efectuate în 2016 a constituit aproximativ 3 mil MDL și a fost în creștere cu 502 mii MDL față de nivelul înregistrat în 2015 (vezi Figura 1). În 2017 se planifică că vor fi realizate cheltuieli de aproximativ 2,9 mln MDL.


La liceul „Prometeu”, **cheltuielile per elev** au crescut în 2016 față de 2015 de la 10793,4 MDL la 11875,4 MDL. Se prevede că în 2017 cheltuielile per elev vor fi de 10452,4 MDL. În 2016 costurile per elev în liceul „Prometeu” au fost mai mici comparativ cu valoarea acestui indicator înregistrată la instituțiile școlare din raionul Nisporeni care a constituit 12869,9 MDL (vezi Figura 2). Totuși, cheltuielile per elev în liceu au fost mai mari, decât finanțarea medie per școlar la nivel național de 10979,7 MDL.

Figura 1. Valoarea finanțării și a cheltuielilor efectuate, mii MDL



Sursa: liceul „Prometeu”

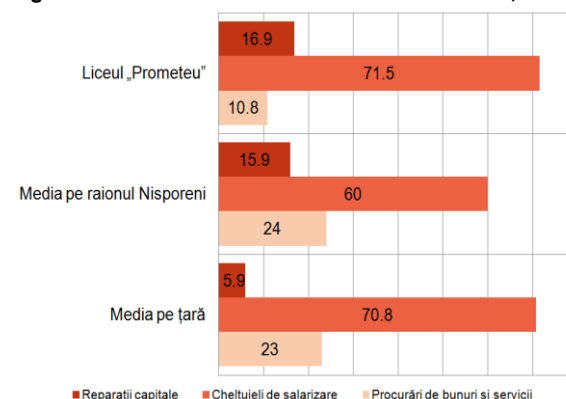
Figura 2. Cheltuieli per elev în 2016, MDL



Sursa: ME, BNS, liceul „Prometeu”, calculele EG

În 2016 **ponderea cheltuielilor pentru reparații capitale** în volumul cheltuielilor a crescut față de 2015, de la 12,6% la 16,9%. La fel, în 2016 cota destinată reparațiilor capitale a fost mai mare atât față de valoarea medie a indicatorului pentru raionului Nisporeni (15,9%), cât, și în raport cu ponderea medie a acestui tip de cheltuieli pe întreaga republică (5,9%).

Figura 3. Structura cheltuielilor efectuate în 2016, %



Sursa: ME, liceul „Prometeu”, calculele EG

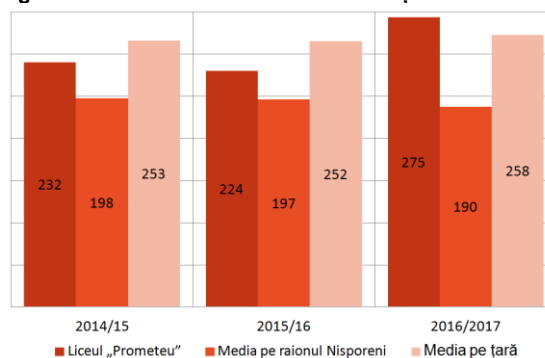
În 2016 comparativ cu anul precedent **ponderea plăților salariale** în cheltuielile efectuate de liceu s-a diminuat nesemnificativ de la 71,9 la 71,5%. În 2016, ponderea plăților salariale în cheltuielile liceului a fost mai mare decât valoarea medie a indicatorului pentru instituțiile școlare din raionul Nisporeni (60%) și decât cota medie a acestui tip de cheltuieli atestată la nivel național (70,8%).

În 2016 comparativ cu 2015 **cota procurărilor de bunuri și servicii** s-a redus de la 13 la 10,8% și a fost mai mică decât valoarea medie a indicatorului înregistrat la nivel de raion (24%) și de țară (23%). În 2017 se estimează că cheltuielile pentru reparația capitală se vor reduce cu 300 mii MDL comparativ cu 2016 și vor constitui 200 mii MDL. Drept urmare în 2017 față de 2016 ponderea cheltuielilor pentru reparații capitale se va diminua, iar cota plăților salariale va crește. Astfel, pentru 2016 se planifică următoarea repartizare procentuală a cheltuielilor: reparații capitale - 7%, costuri salariale - 82,3%, procurări de bunuri și servicii - 10,3%.

Liceul a cumpărat calculatoare și a utilizat în acest scop 51,8 mii MDL în 2015 și 18,8 mii MDL în 2016. De asemenea, liceul a procurat cărți și manuale și a cheltuit 11 mii MDL în 2015 și 5 mii MDL în 2016. Pentru 2017 se preconizează achiziționarea calculatoarelor în sumă de 12,2 mii MDL și cumpărarea manualelor în valoare de 2,5 mii MDL. În anul școlar 2016/2017 liceul dispunea de 18 calculatoare, iar dotarea cu computere este mai modestă în raport cu media pe instituțiile școlare din țară. Astfel, la gimnaziu la un calculator revin 15,7 elevi, în timp ce la nivel național la un computer revin 12,1 elevi.

La liceul „Prometeu”, în anul școlar 2016/2017 comparativ cu 2015/2016 numărul de elevi a crescut de la 224 la 275. Totodată numărul de elevi este mai mare comparativ cu numărul mediu de elevi per școală atât în raion, cât și la nivel de țară (vezi Figura 4). În anul școlar 2016/2017, în medie la o școală din raionul Nisporeni studiau 190 de elevi, iar la nivel de țară la o instituție școlară au revenit 258 de elevi.

Figura 4. Numărul de elevi ce revin la o școală

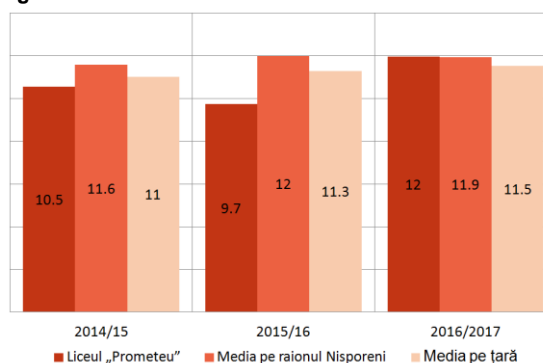


Sursa: BNS, liceul „Prometeu”, calculele EG

În liceul „Prometeu” numărul profesorilor a crescut nesemnificativ între anii școlari 2014/2015 și 2016/2017. În 2014/2015 în liceu activau 22 de profesori, iar în 2016/2017 în instituție lucrau 26 cadre didactice.

Creșterea numărului elevilor a determinat și majorarea numărului de elevi ce revin unui cadru didactic (vezi Figura 5). În 2014/2015 la un profesor reveneau 10,5 elevi, iar în 2016/2017 s-a stabilit un raport de un cadru didactic la 12 elevi. Numărul de elevi ce revine unui cadru didactic la liceul „Prometeu” este mai mare comparativ cu valoarea medie a indicatorului înregistrat atât în raionul Nisporeni (11,9), cât și la nivel de țară (11,5).

Figura 5. Numărul de elevi ce revin unui cadru didactic



Sursa: BNS, liceul „Prometeu”, calculele EG

Nota medie la examenele de absolvire a gimnaziului a fost de 6,62 în 2016/2017, fiind mai mare decât rezultatul obținut în 2014/2015 de 6,55, însă mai mic decât reușita de 7,13 din 2015/2016. **Rata de promovare**, a scăzut de la 90,5% în 2014/2015 la 89,5% în 2015/2016, iar în 2016/2017 s-a majorat la 100%. În 2015/2016 rezultatele examenelor de absolvire a gimnaziului înregistrate de liceul „Prometeu” au fost mai bune comparativ cu reușitele atestate la nivel raional (nota medie de 6,03 și rata de promovare de 88,67%) și național (nota medie de 6,78 și rata de promovare de 98,39%). În

Tabelul 1. Rezultatele examenelor, 2015/2016

	EXAMENELE DE ABSOLVIRE		EXAMENELE DE BACALAUREAT	
	Nota medie	Rata de promovare, %	Nota medie	Rata de promovare, %
Liceul teoretic „Prometeu”	7,13	89,5	6,94	100
Media pentru liceele din pe raionul Nisporeni	6,03	86,67		81,92
Media pe țară	6,78	98,39	6	62,42

Sursa: liceul „Prometeu”, ME

2015/2016 **nota medie la examenele de bacalaureat la liceu a fost** de 6,94, iar **rata de promovare** a constituit 100%. Rezultatele examenelor de bacalaureat atestate la liceu sunt mai bune comparativ cele înregistrate la nivel de țară (vezi Tabelul 1). Nota medie la bacalaureat este 6 la nivel de țară, iar rata de promovare a examenelor de bacalaureat este 62,42% în mediu pe țară.



Acest document este publicat de Centrul Analitic Independent Expert-Grup cu suportul financiar oferit de Parteneriatul Global pentru Responsabilizare Socială (GPSA), Banca Mondială. Opiniile din acest document aparțin autorilor și nu reflectă opinia GPSA sau a Băncii Mondiale.