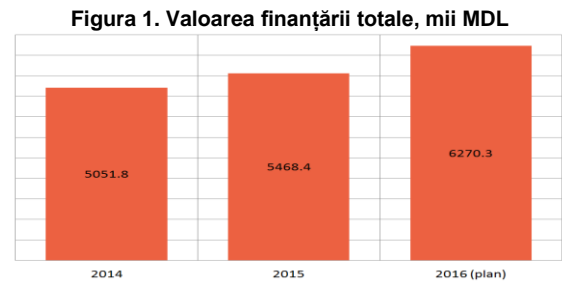


**ANALIZA INDEPENDENTĂ A BUGETULUI:
LICEUL TEORETIC PUHOI
(PUHOI, RAIONUL IALOVENI)**

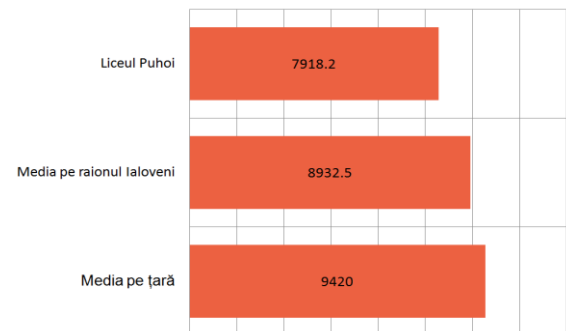
Finanțarea totală a liceului Puhoi a crescut în 2015 comparativ cu 2014 (vezi Figura 1). În 2014 volumul surselor financiare utilizate a depășit nivelul de 5 mln MDL. În 2015 finanțarea liceului a fost de aproximativ 5,5 mln MDL. Pentru 2016 se planifică că instituția educațională va avea o finanțare de circa 6,3 mln MDL.



Sursa: liceul Puhoi

La liceul Puhoi s-a înregistrat o creștere a **cheltuielilor per elev**, finanțate din surse bugetare. În 2014 finanțarea per elev constituia 7918,2 MDL, iar în 2015 costul per școlar era de 8659,4 MDL. În 2014 cheltuielile per elev la liceu au fost mai mici comparativ cu finanțarea per școlar atestată în raionul Ialoveni și comparativ cu valoarea medie a indicatorului pe țară (vezi Figura 2). În 2014 cheltuielile per elev în raionul Ialoveni au fost de 8932,5 MDL, iar valoarea medie a indicatorului înregistrată la nivel național a constituit 9420 MDL.

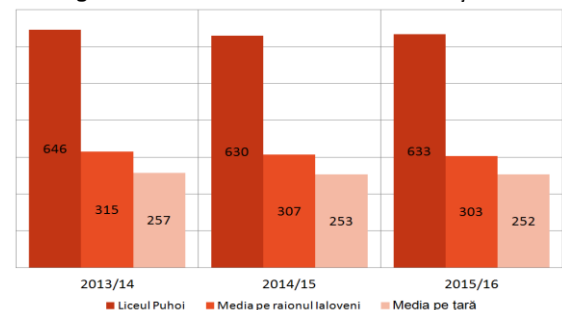
Figura 2. Cheltuieli per elev din surse bugetare în 2014, MDL



Sursa: ME, BNS, liceul Puhoi, calculele EG

În liceul Puhoi numărul de elevi este în scădere. În 2013/2014 la liceu studiau 646 elevi, iar în 2015/2016 la instituție învățau 633 școlari. Numărul de elevi de la liceu este mai mare față de numărul mediu de elevi per școală la nivel de raion și de țară (vezi Figura 3). În 2015/2016 în mediu pe raionul Ialoveni la o școală au studiat 303 de elevi. În același an școlar, la nivel de țară, în mediu la o școală studiau 252 elevi.

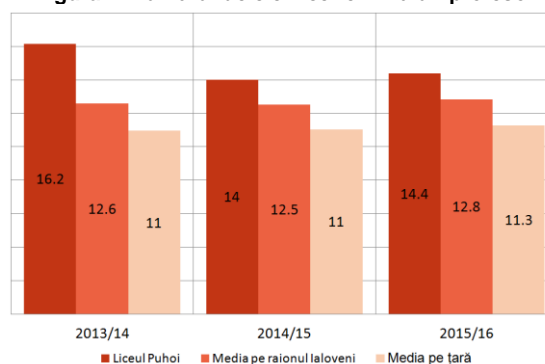
Figura 3. Numărul de elevi ce revin la o școală



Sursa: BNS, liceul Puhoi, calculele EG

În 2015/2016 comparativ cu 2013/2014 numărul profesorilor a crescut de la 40 la 44 persoane. În ultimii 3 ani școlari, **numărul de elevi ce revin la un cadru didactic** a scăzut de la 16,2 la 14,4. În pofida acestei reduceri, rata elev - profesor la liceul Puhoi este mai mare față de valoarea indicatorului înregistrată la nivelul raionul Ialoveni și la scară națională (vezi Figura 4). În 2015/2016 la instituțiile școlare din raionul Ialoveni în mediu la un profesor reveneau 12,8 elevi, iar la nivel național s-a atestat un raport de un cadru didactic la 11,3 școlari.

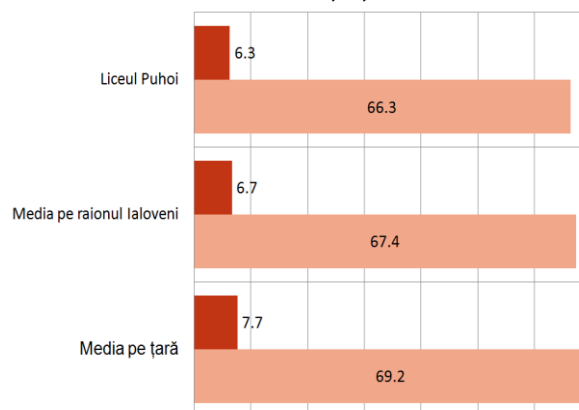
Figura 4. Numărul de elevi ce revin la un profesor



Sursa: BNS, liceul Puhoi, calculele EG

Plățile pentru salarizare reprezintă cea mai mare pondere în cheltuielile liceului. În 2015 comparativ cu 2014 cota costurilor aferente remunerării muncii au crescut de la 66,3% la 67,8%. În 2014 ponderea plăților salariale în cheltuielile liceului a fost mai mică față de valoarea medie a indicatorului pentru instituțiile școlare din raionul Ialoveni și față de cota medie a acestui tip de cheltuieli înregistrată la nivel de țară (vezi Figura 5). În 2014 cota cheltuielilor pentru remunerarea muncii în raionul Ialoveni

Figura 5. Ponderea unor tipuri de cheltuieli în cheltuielile totale, %, 2014



Sursa: BNS, liceul Puhoi, calculele EG

a constituit 67,4%, iar la nivel de țară această pondere a fost de 69,2%. **Ponderea cheltuielilor pentru investiții și reparații capitale** a crescut de la 6,3% în 2014 la 13% în 2015. În 2014, ponderea acestor plăți a fost mai mică comparativ cu valoarea medie a indicatorului pentru instituțiile școlare din raionul Ialoveni, precum și față de cota medie a acestui tip de cheltuieli atestat la nivel național. În 2014 cota cheltuielilor pentru investiții și reparații capitale în raionul Ialoveni a constituit 6,7%, iar la nivel de țară această pondere a fost de 7,7%.

În aspect comparativ se atestă o dotare deficitară a liceului cu calculatoare. În anul de studii 2015/2016 liceul dispunea de 37 calculatoare, iar la un computer reveneau 17,1 elevi, în timp ce în mediu pe țară acest raport este de 12,9 elevi/calculator.

În 2015/2016 comparativ cu 2013/2014 **nota medie la examenele de absolvire a gimnaziului** s-a redus de la 6,9 la 6,4 (vezi Tabelul 1). Nota medie de 6,5 obținută de elevi la examenele de absolvire din 2014/2015 a fost mai mare decât reușita atestată la nivel raional (6,65) și național (7,01). **Nota medie la examenele de bacalaureat** a crescut de la 6,1 în 2013/2014 la 6,6 în 2015/2016. În 2014/2015 nota medie de 6,1 obținută la examenele de bacalaureat în cadrul liceului a fost mai mare decât reușita atestată la nivel raional (5,86) și național (5,99). **Rata de promovare la examenele de bacalaureat** a variat semnificativ, de la 53% în 2013/2014 la 77,4% în 2014/2015. În 2015/2016 au promovat examenele de bacalaureat 65% din elevii înscriși. De asemenea, în 2014/2015 rata de promovare atestată la liceu a fost mai mare decât valoarea medie a indicatorului înregistrată la nivel de raion (66,56%) și de țară (70,02%).

Tabelul 1. Nota medie la examenele de absolvire

	2013/14	2014/15	2015/16
Nota medie la examenele de absolvire	6,9	6,5	6,4
Nota medie la BAC	6,1	6,1	6,6
Rata de promovare la BAC, %	53	77,4	65

Sursa: BNS, liceul „Mihai Eminescu”



Acest document este publicat de Centrul Analitic Independent Expert-Grup cu suportul financiar oferit de Parteneriatul Global pentru Responsabilizare Socială (GPSA), Banca Mondială. Opiniile din acest document aparțin autorilor și nu reflectă opinia GPSA sau a Băncii Mondiale.