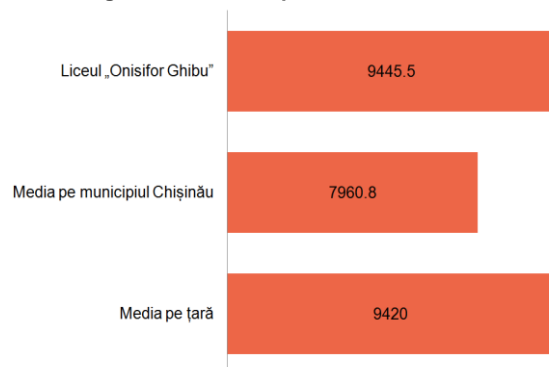


**ANALIZA INDEPENDENTĂ A BUGETULUI:
LICEUL TEORETIC „ONISIFOR GHIBU”
(MUN. CHIȘINĂU)**

În anul 2014 **valoarea cheltuielilor efectuate** de liceul „Onisifor Ghibu” a atins suma de 9,8 mln MDL și a depășit volumul finanțării din 2013, când s-au utilizat surse în valoare de 8,5 mln MDL. Pentru anul 2015 sunt planificate cheltuielile în sumă de aproximativ 11 mln MDL.

În 2014 la liceu **cheltuielile per elev** s-au cifrat la nivelul de 9445,5 MDL și au fost mai mari față de finanțarea per licean de 8735,3 MDL înregistrată în 2013. În 2014 cheltuielile per elev la liceul „Onisifor Ghibu” au fost mai mari decât cheltuielile medii per școlar din municipiul Chișinău care au constituit 7960,8 MDL. Pe de altă parte cheltuielile per elev la liceul „Onisifor Ghibu” sunt apropiate de valoarea acestui indicator înregistrată la nivel de țară, care în 2014 a fost de 9420 MDL (vezi Figura 1).

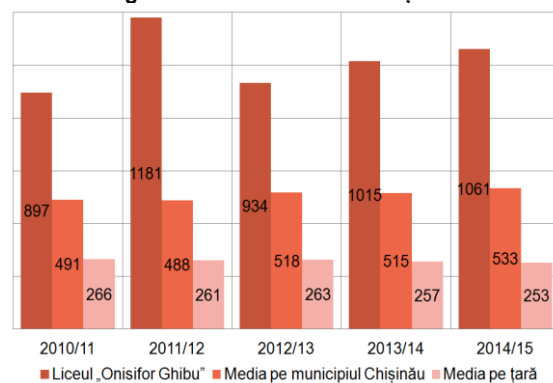
Figura 1. Cheltuieli per elev în 2013, MDL



Sursa: ME, BNS, liceul „Onisifor Ghibu”, calculele EG

În ultimii trei ani de studii se atestă o creștere a numărului de elevi la liceul „Onisifor Ghibu”. Astfel în 2012/2013 la instituție au învățat 934 de elevi, iar în 2014/2015 își efectua studiile 1061 de elevi. Numărul de liceeni din „Onisifor Ghibu” este mai mare decât numărul mediu de elevi per instituție educațională la nivelul de municipiu, cât și la nivel de țară (vezi Figura 2). În anul de studii 2014/2015 numărul mediu de elevi la o școală din municipiul Chișinău a fost de 533 de persoane. În același an în mediu pe țară la o școală studiau 253 de elevi.

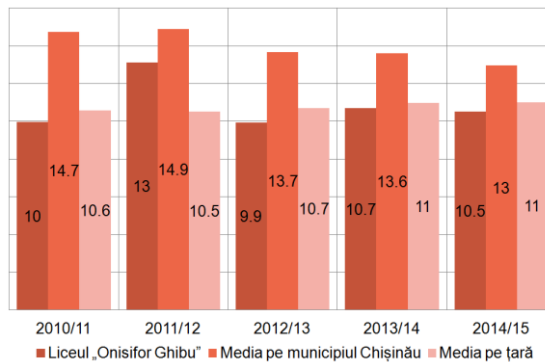
Figura 2. Numărul de elevi în școală



Sursa: BNS, liceul „Onisifor Ghibu”, calculele EG

În liceul „Onisifor Ghibu” în ultimii 5 ani de studii numărul cadrelor didactice a cunoscut o tendință de creștere. Astfel în 2010/2011 la liceu activau 90 de profesori, iar în 2014/2015 la instituție au predat 101 de cadre didactice. În aceeași **rata elevi-profesor** nu a înregistrat o evoluție clară și a variat între 9,9 elevi/profesor (nivelul minim atestat în 2012/2013) și 13 liceeni/cadru didactic (valoarea maximă consemnată în 2011/2012). În 2014/2015 în liceu un profesor revenea la 10,5 elevi. Acest nivel este sub rata medie elev-profesor înregistrată în municipiul Chișinău care în 2014/2015 a constituit 13 elevi/cadru didactic. Pe de altă parte, în același an școlar la nivel de țară în mediu la un profesor reveneau 11 elevi, un raport apropiat cu rata înregistrată la liceul „Onisifor Ghibu”.

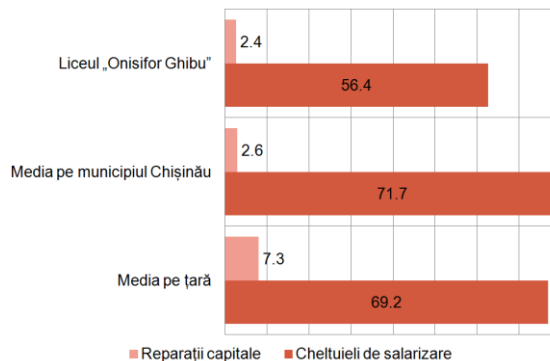
Figura 1. Numărul de elevi ce revin la un profesor



Sursa: BNS, liceul „Onisifor Ghibu”, calculele EG

Cheltuielile pentru salarizare reprezintă cea mai mare pondere în cheltuielile liceului „Onisifor Ghibu”. În anul 2014 cota plăților salariale a constituit 56,4% din volumul cheltuielilor. Ponderea plăților salariale a liceul este mai mică comparativ cu valoarea indicatorului pentru municipiul Chișinău, precum și față de nivelul mediu pe țară. În 2014 cota cheltuielilor pentru remunerarea muncii în

Figura 4. Ponderea unor cheltuieli în total cheltuieli, %



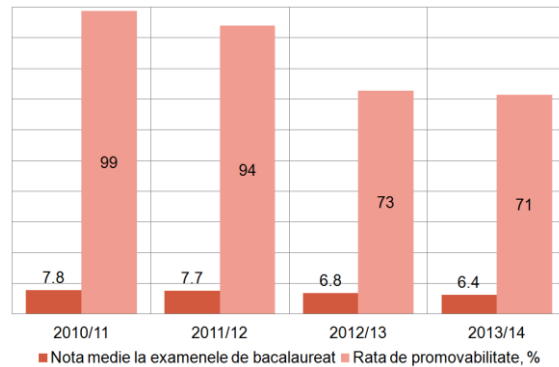
Sursa: ME, liceul „Onisifor Ghibu”, calculele EG

instituțiile școlare din municipiul Chișinău a constituit 71,7%, iar la nivelul instituțiile educaționale din țară nivelul mediu al acestei ponderi a fost de 69,2% (vezi Figura 4). La liceu, în 2014 **ponderea cheltuielilor pentru reparații capitale** a fost de 2,4%, fiind ușor devansată de valoarea medie a indicatorului pentru municipiul Chișinău (2,6%) și fiind mai mică comparativ cu ponderea medie a acestui tip de cheltuieli pe întreaga republică (7,3%).

Dotarea liceului cu calculatoarea este foarte bună. Liceul dispune de mai multe calculatoare în raport cu media națională a numărului de computere ce revin la o instituție educațională. În anul de studii 2014/2015 liceul „Onisifor Ghibu” dispunea de 53 de calculatoare, în timp ce în mediu pe țară la o instituție educațională revin doar 16 calculatoare.

La liceul „Onisifor Ghibu” se atestă reducerea notei obținute de elevi la examenele de bacalaureat. În anul de studii 2010/2011 **nota medie la examenele de bacalaureat** a fost 7,8, iar în 2013/2014 s-a obținut o notă medie de 6,4 (vezi Figura 5). **Rata de promovabilitate** la examenele de bacalaureat, la fel, s-a diminuat este de la 99% în 2010/2011 la 71% în 2013/2014.

Figura 5. Reușitele la examenele de bacalaureat



Sursa: liceul „Onisifor Ghibu”



Acest document este publicat de Centrul Analitic Independent Expert-Grup cu suportul financiar oferit de Parteneriatul Global pentru Responsabilizare Socială (GPSA), Banca Mondială. Opiniile din acest document aparțin autorilor și nu reflectă opinia GPSA sau a Băncii Mondiale.